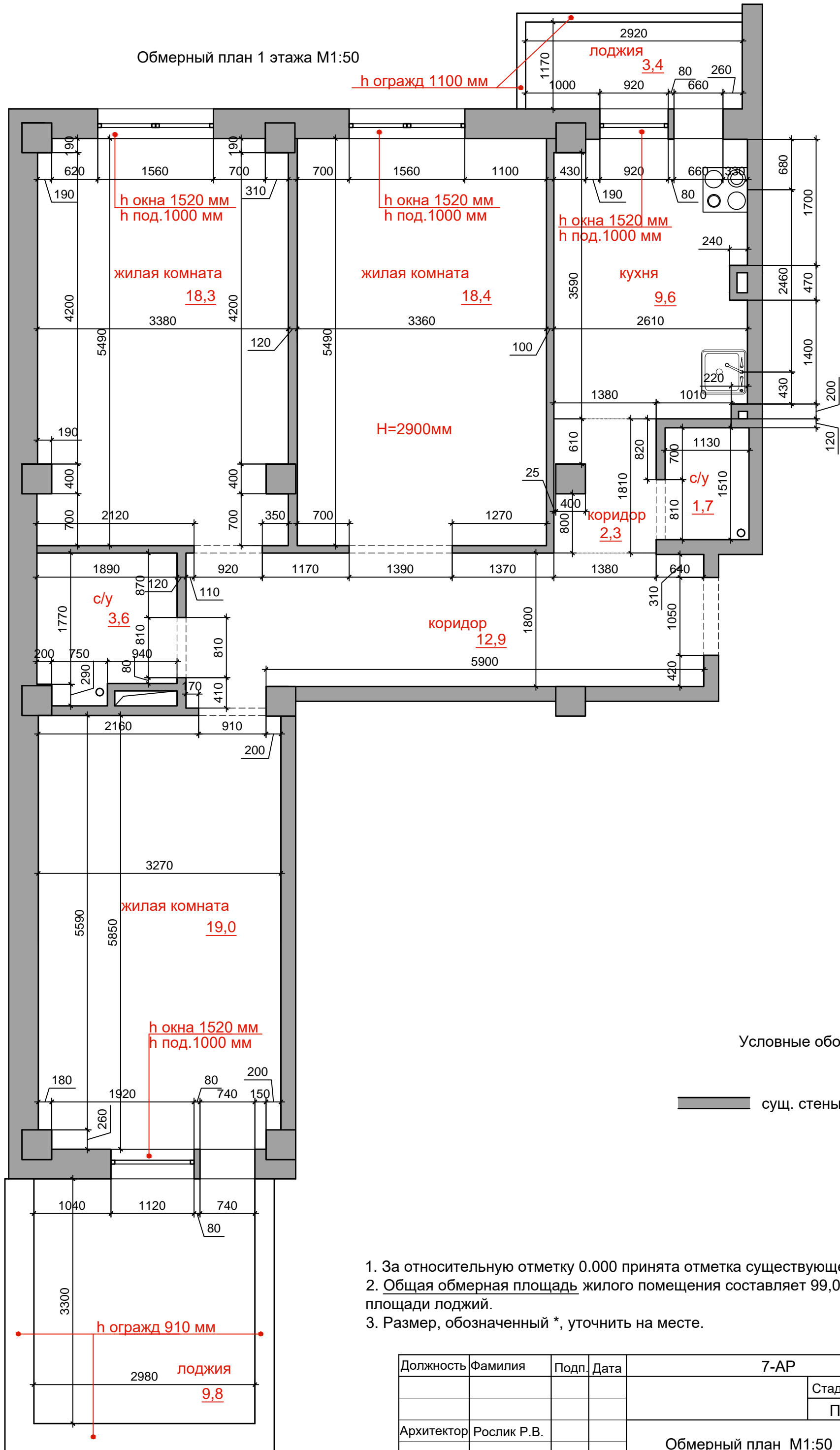
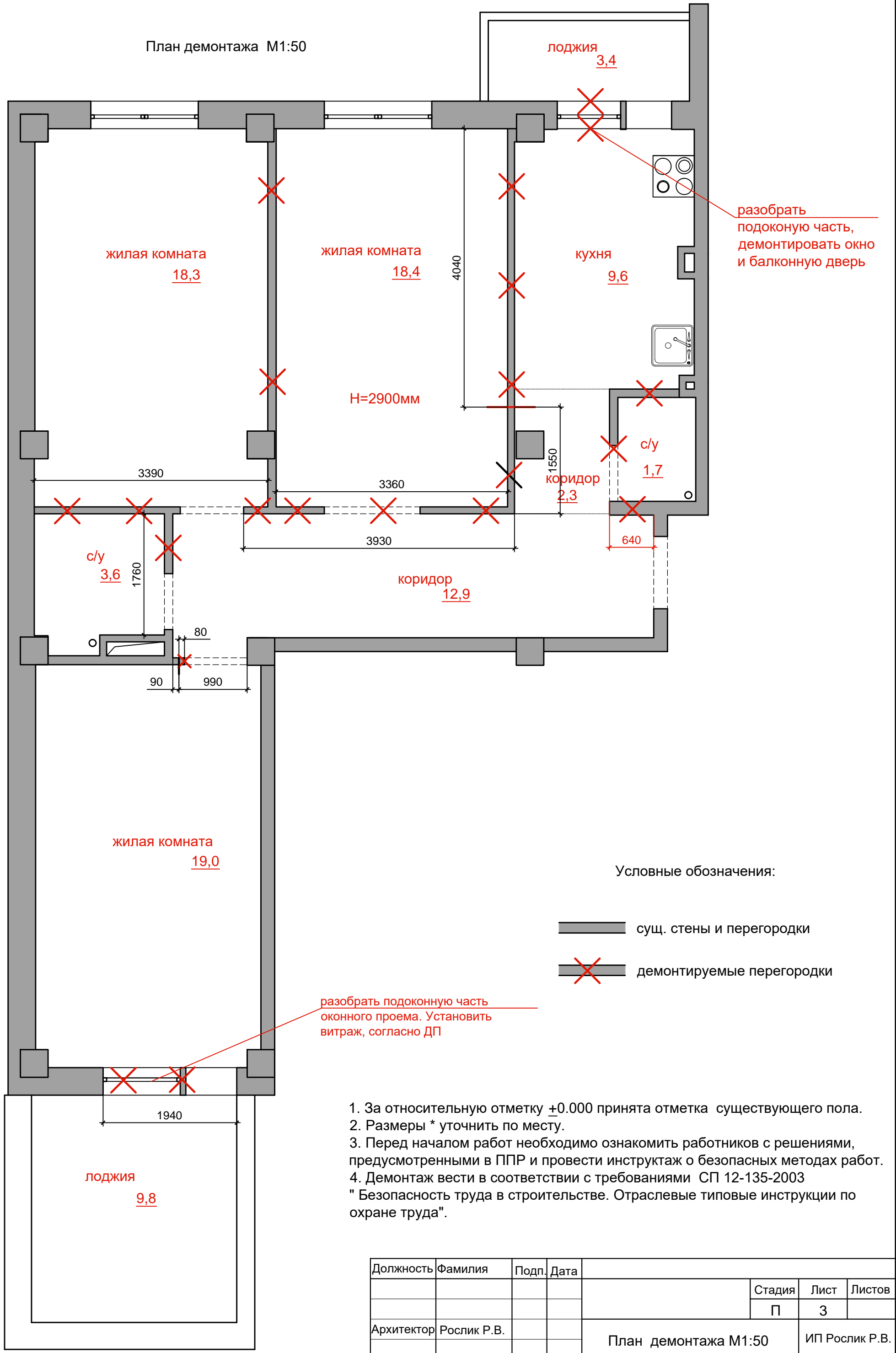


Обмерный план 1 этажа М1:50



План демонтажа М1:50



разобрать подоконную часть, демонтировать окно и балконную дверь

разобрать подоконную часть оконного проема. Установить витраж, согласно ДП

Условные обозначения:

- сущ. стены и перегородки
- демонтируемые перегородки

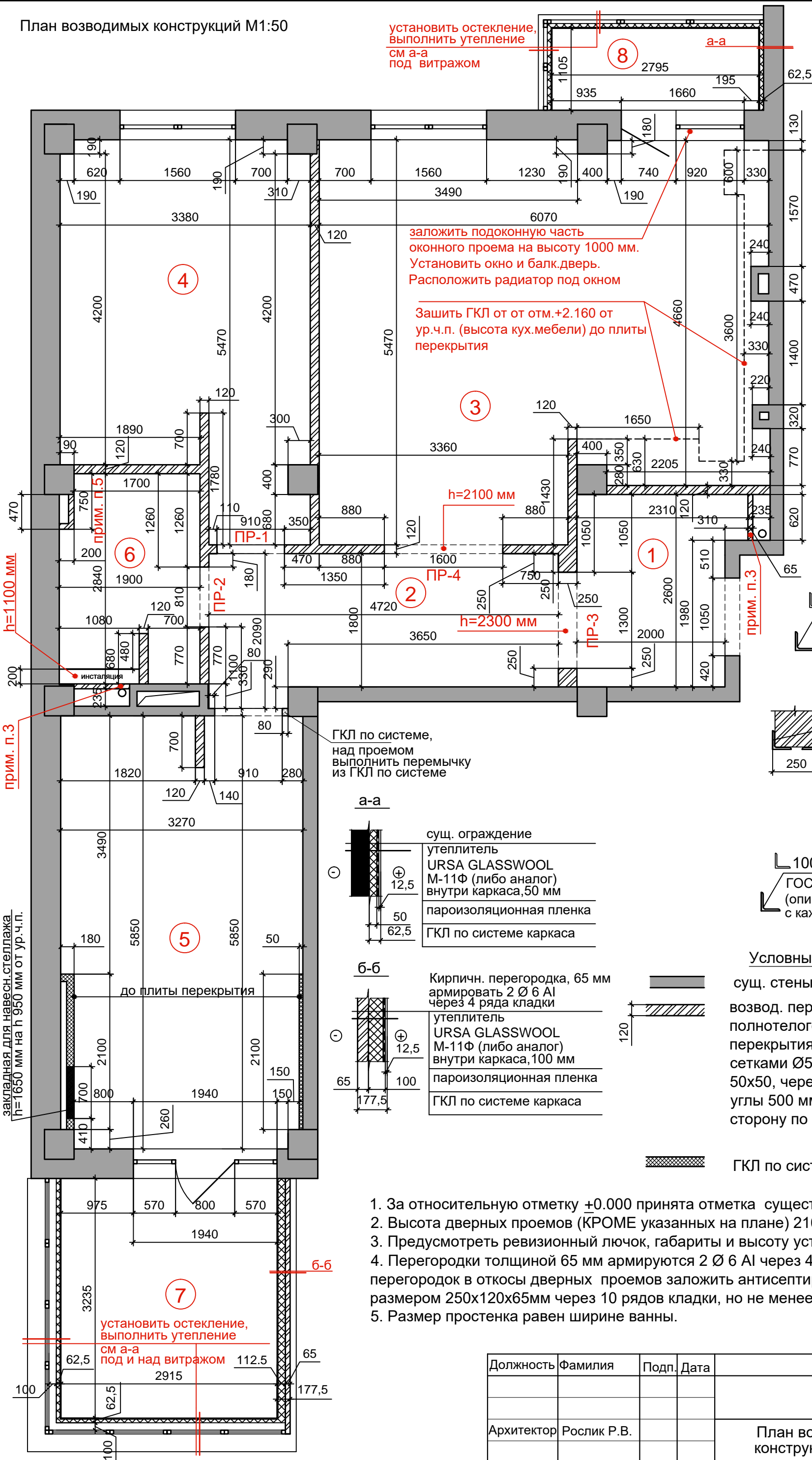
1. За относительную отметку  $\pm 0.000$  принята отметка существующего пола.
2. Размеры \* уточнить по месту.
3. Перед началом работ необходимо ознакомить работников с решениями, предусмотренными в ППР и провести инструктаж о безопасных методах работ.
4. Демонтаж вести в соответствии с требованиями СП 12-135-2003 "Безопасность труда в строительстве. Отраслевые типовые инструкции по охране труда".

Должность	Фамилия	Подп.	Дата	Стадия	Лист	Листов
				П	3	
Архитектор	Рослик Р.В.			План демонтажа М1:50		ИП Рослик Р.В.

План возводимых конструкций М1:50

Экспликация помещений

№ пом.	Наименование помещений	Ед. изм.	Площ., м <sup>2</sup>
1	Холл	м <sup>2</sup>	5,4
2	Коридор	м <sup>2</sup>	8,7
3	Кухня-гостиная	м <sup>2</sup>	30,6
4	Спальня №1	м <sup>2</sup>	16,1
5	Спальня №2	м <sup>2</sup>	19,0
6	Санузел	м <sup>2</sup>	5,2
7	Зимний сад	м <sup>2</sup>	9,4
8	Лоджия	м <sup>2</sup>	3,1



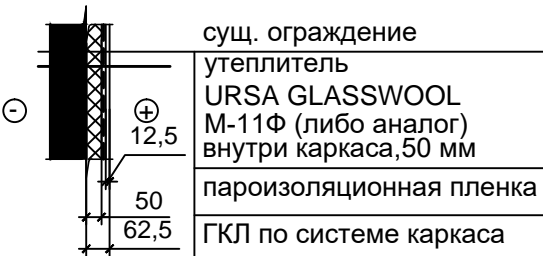
установить остекление,  
выполнить утепление  
см а-а  
под витражом

заложить подоконную часть  
оконного проема на высоту 1000 мм.  
Установить окно и балк.дверь.  
Расположить радиатор под окном

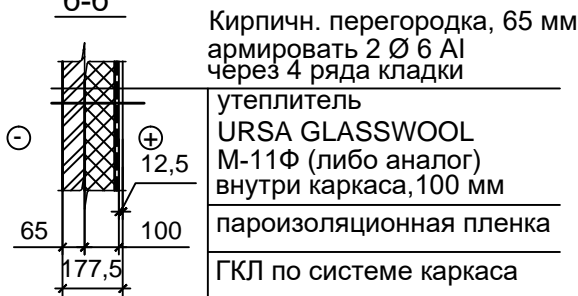
Зашить ГКЛ от от отм.+2.160 от  
ур.ч.п. (высота кух.мебели) до плиты  
перекрытия

ГКЛ по системе,  
над проемом  
выполнить перемычку  
из ГКЛ по системе

а-а



б-б



**ПР-1 (1 шт.)**  
L 100x10, L=1210 мм  
ГОСТ 8509-93 (вес 15,1 п.м., кг)  
(опирание 150 мм  
с каждой стороны)

**ПР-2 (1 шт.)**  
L 100x10, L=1110 мм  
ГОСТ 8509-93 (вес 15,1 п.м., кг)  
(опирание 150 мм  
с каждой стороны)

**ПР-3 (1 шт.)**  
L 100x10, L=1600 мм  
ГОСТ 8509-93  
вес 15,1 п.м., кг)  
(опирание 150 мм  
с каждой стороны)

**ПР-4 (1 шт.)**  
L 100x10, L=1900 мм  
ГОСТ 8509-93 (вес 15,1 п.м., кг)  
(опирание 150 мм  
с каждой стороны)

Условные обозначения:

сущ. стены и перегородки  
возвод. перегородки из кирпича керам.  
полнотелого на цем./песч. р-ре до  
перекрытия, толщина 120 мм. Армировать  
сетками Ø5Вр-I по ГОСТ 3288-74 с ячейкой  
50x50, через 5 рядов кладки, с заводом на  
углы 500 мм от точки пересечения в каждую  
сторону по всей высоте. См прим п.4

ГКЛ по системе "Кубань-KNAUF"

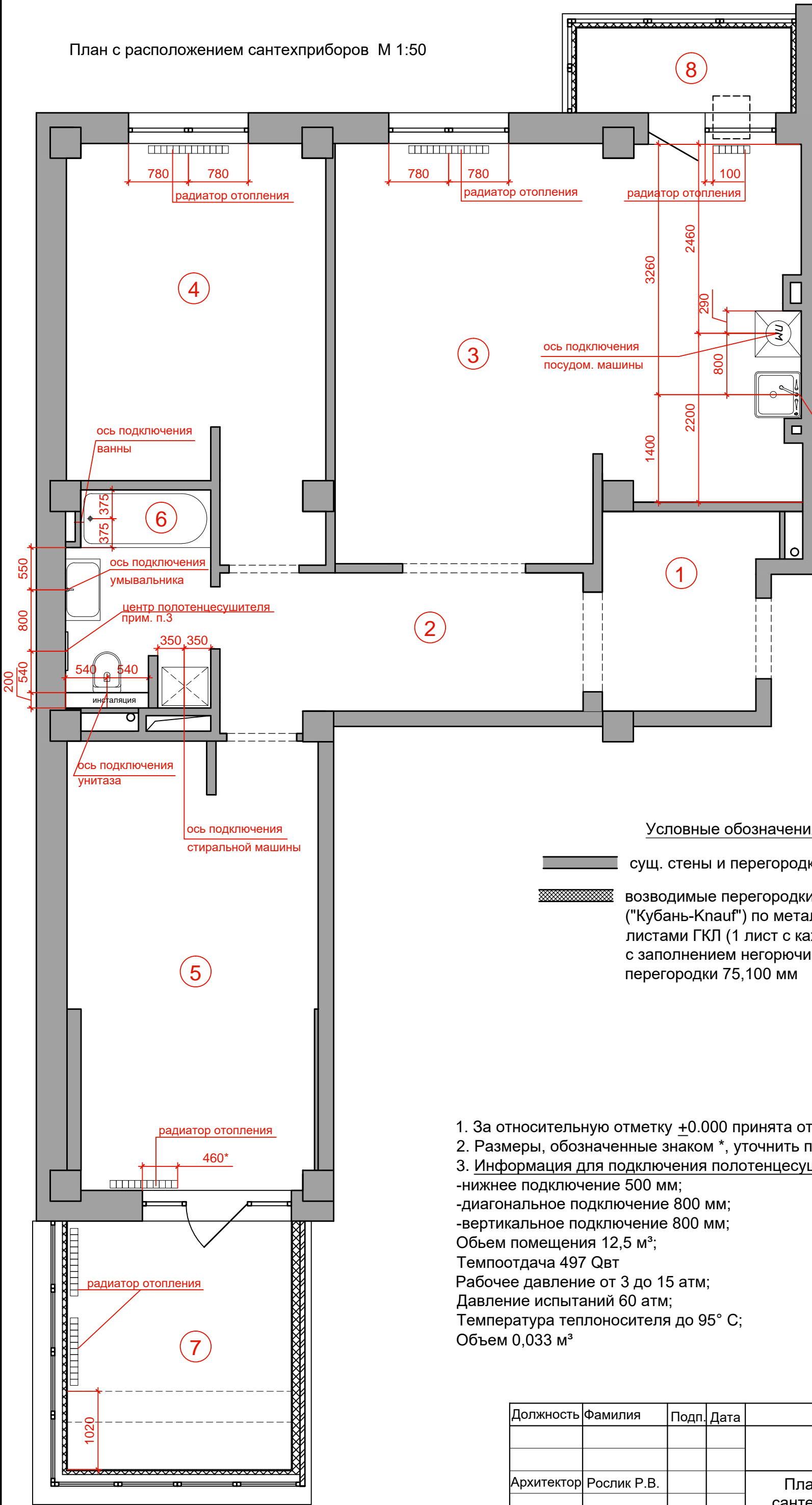
1. За относительную отметку  $\pm 0.000$  принята отметка существующего пола.
2. Высота дверных проемов (КРОМЕ указанных на плане) 2100 мм от уровня чистого пола.
3. Предусмотреть ревизионный лючок, габариты и высоту установки определить по месту.
4. Перегородки толщиной 65 мм армируются 2 Ø 6 Al через 4 ряда кладки. При кладке перегородок в откосы дверных проемов заложить антисептированные деревянные пробки размером 250x120x65мм через 10 рядов кладки, но не менее 2-х с каждой стороны проема.
5. Размер простенка равен ширине ванны.

Должность	Фамилия	Подп.	Дата	Стадия	Лист	Листов
Архитектор	Рослик Р.В.			П	4	
План возводимых конструкций М1:50				ИП Рослик Р.В.		

План с расположением сантехприборов М 1:50

Экспликация помещений

№ пом.	Наименование помещений	Ед. изм.	Площ., м <sup>2</sup>
1	Холл	м <sup>2</sup>	5,4
2	Коридор	м <sup>2</sup>	8,7
3	Кухня-гостиная	м <sup>2</sup>	30,6
4	Спальня №1	м <sup>2</sup>	16,1
5	Спальня №2	м <sup>2</sup>	19,0
6	Санузел	м <sup>2</sup>	5,2
7	Зимний сад	м <sup>2</sup>	9,4
8	Лоджия	м <sup>2</sup>	3,1



Условные обозначения:

- сущ. стены и перегородки
- возводимые перегородки С111 ("Кубань-Кнауф") по металлокаркасу с обшивкой двумя листами ГКЛ (1 лист с каждой стороны), с заполнением негорючими минплитами; толщина перегородки 75,100 мм

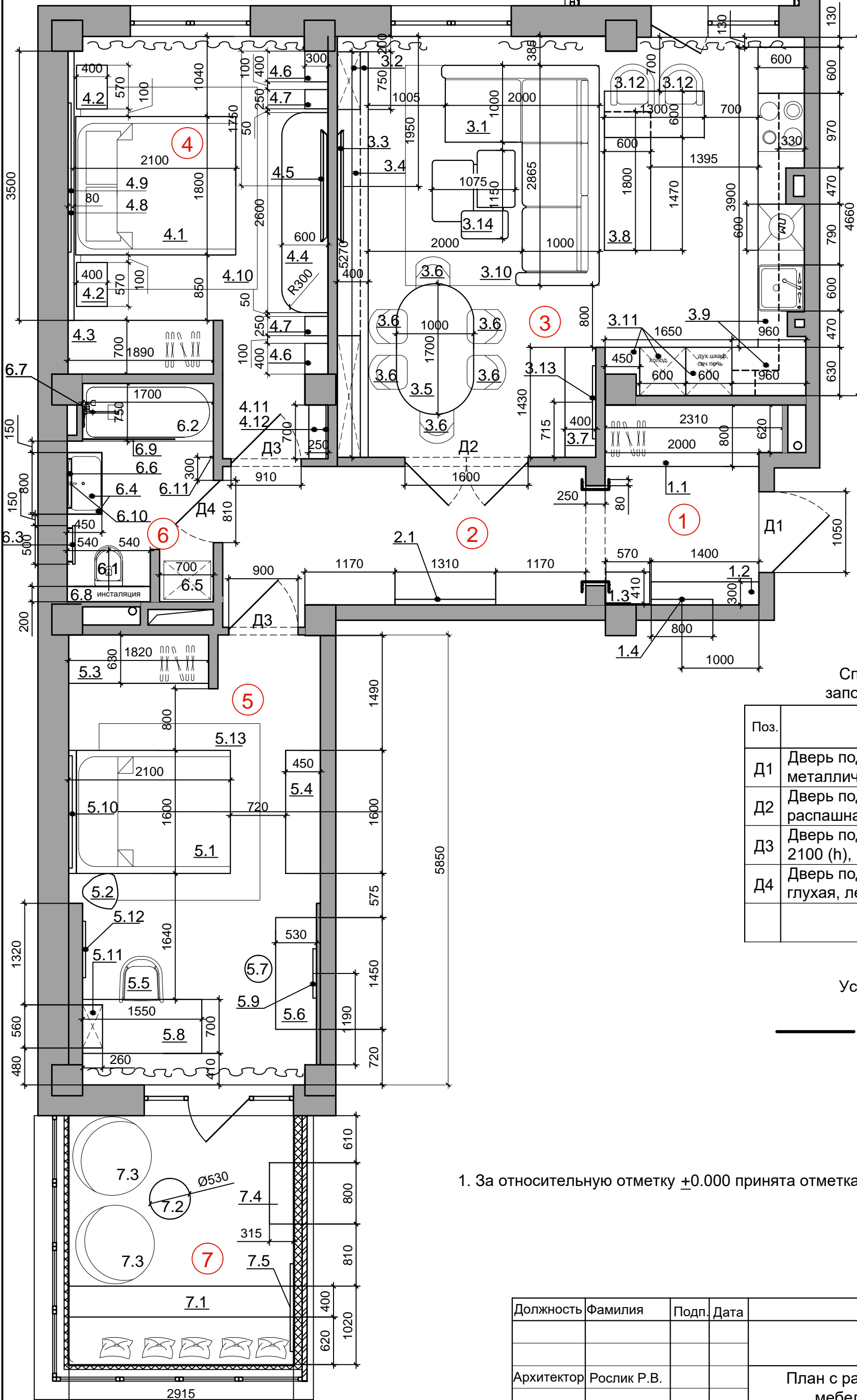
1. За относительную отметку  $\pm 0.000$  принята отметка существующего пола.
2. Размеры, обозначенные знаком \*, уточнить по месту.
3. Информация для подключения полотенцесушителя:
  - нижнее подключение 500 мм;
  - диагональное подключение 800 мм;
  - вертикальное подключение 800 мм;
  - Объем помещения 12,5 м<sup>3</sup>;
  - Темпоотдача 497 Qвт
  - Рабочее давление от 3 до 15 атм;
  - Давление испытаний 60 атм;
  - Температура теплоносителя до 95° С;
  - Объем 0,033 м<sup>3</sup>

Должность	Фамилия	Подп.	Дата	Стадия	Лист	Листов
				П	5	
Архитектор	Рослик Р.В.			План с расположением сантехприборов М 1:50		ИП Рослик Р.В.

План с расстановкой мебели М1:50

Экспликация помещений

№ пом.	Наименование помещений	Ед. изм.	Площ., м <sup>2</sup>
1	Холл	м <sup>2</sup>	5,4
2	Коридор	м <sup>2</sup>	8,7
3	Кухня-гостиная	м <sup>2</sup>	30,6
4	Спальня №1	м <sup>2</sup>	16,1
5	Спальня №2	м <sup>2</sup>	19,0
6	Санузел	м <sup>2</sup>	5,2
7	Зимний сад	м <sup>2</sup>	9,4
8	Лоджия	м <sup>2</sup>	3,1



Спецификация элементов заполнения дверных проемов

Поз.	Наименование	Кол-во
Д1	Дверь под проем 1050 x 2100* (h), металлическая, глухая, левая	1
Д2	Дверь под проем 1600 x 2100 (h), распашная, остекленная	1
Д3	Дверь под проем 910/900/810 x 2100 (h), глухая, правая	2
Д4	Дверь под проем 810 x 2100 (h), глухая, левая	1

Условные обозначения:

— обрaмление МДФ, цвет белый

1. За относительную отметку +0.000 принята отметка существующего пола.

Должность	Фамилия	Подп.	Дата	Стадия	Лист	Листов
Архитектор	Рослик Р.В.			П	6	
План с расстановкой мебели М1:50				ИП Рослик Р.В.		

Экспликация мебели и элементов интерьерного декора  
(начало)

Экспликация мебели и элементов интерьерного декора  
(окончание)

№	Наименование	Кол-во	Примечание
<b>Холл (помещ. №1)</b>			
1.1	Встроенный шкаф 2000 x 800 x 2560*(h) мм	1	см. ДП
1.2	Комод 1400 x 300 x 900 (h) мм	1	см. ДП
1.3	Пуф со спинкой 570 x 410 x 500 (h) мм	1	см. ДП
1.4	постер в раме 800 x 1050(h) мм.	1	см. ДП
<b>Коридор(помещ. №2)</b>			
2.1	Зеркало в раме 1310 x 1920 (h) мм	1	см. ДП
<b>Кухня-гостиная (помещ. №3)</b>			
3.1	Диван угловой 2000*х 2965 * мм	1	см. ДП
3.2	Навесная тумба 5270 x 250 x 400(h) мм с пеналом на тумбе 750x300x2050(h) мм и стеллажом 1505x300x1350 (h) мм	1	см. ДП
3.3	TV на кронштейне	1	см. ДП
3.4	Навесной шкаф 4410 x 300 x 700 (h) мм	1	см. ДП
3.5	Стол обеденный 1700 x 1000 x 750 (h) мм	1	см. ДП
3.6	Стул обеденный	6	см. ДП
3.7	Комод 1430 x 400 x 700(h) мм	1	см. ДП
3.8	Барная стойка с комодом 1470 x 1300 x 850*(h)мм	1	см. ДП
3.9	Кухня угловая 3880x600x 850(h) со встроенной техникой и мойкой, котлом, с навесными шкафами 3880x330x 700(h) и 1005x600x850(h) с навесными шкафами 1005x600x700(h) мм	1	см. ДП
3.10	Ковер напольный 2900* x 2500* мм	1	см. ДП
3.11	Система хран.со встроен. холод., дух.шкаф, СВЧ, верхними шкафами 1605 x 600 x 500 (h) мм	1	см. ДП
3.12	Барный стул	2	см. ДП
3.13	Постер в раме 950 x 1500(h) мм	1	см. ДП
3.14	Журнальный столик дизайнерский	1	см. ДП
<b>Спальня №1 (помещ. №4)</b>			
4.1	Кровать 1800 x 2100 мм	1	см. ДП
4.2	Прикроватная тумбочка 570 x 4000 x 480*(h) мм	2	см. ДП
4.3	Встроенный шкаф 1880 x 700 x 2770*(h) мм	1	см. ДП
4.4	Комод 2600 x 600 x 825 (h) мм	1	см. ДП
4.5	TV на кронштейне	1	см. ДП
4.6	Стеллаж 400 x 300 x 2770* (h) мм	2	см. ДП
4.7	Стеллаж 250 x 300 x 2770* (h) мм	2	см. ДП
4.8	Изголовье кровати 3500 x 80 x 1500 (h) мм	1	см. ДП
4.9	Панно настенное	1	см. ДП
4.10	Ковер напольный 2600* x 2300* мм	1	см. ДП
4.11	Зеркало 700 x 1970 (h) мм	1	см. ДП
4.12	Полка 700 x 2500 мм	1	см. ДП

№	Наименование	Кол-во	Примечание
<b>Спальня №2 (помещ. №5)</b>			
5.1	Кровать с изголовьем 1600 x 2100 мм	1	см. ДП
5.2	Прикроватная тумбочка дизайнерская	1	см. ДП
5.3	Встроенный шкаф 1820 x 630 x 2680*(h) мм	1	см. ДП
5.4	Комод 1600 x 450 x 800(h) мм	1	см. ДП
5.5	Кресло рабочее	1	см. ДП
5.6	Стол будуарный 1600 x 530 x 850 (h) мм	1	см. ДП
5.7	Стул будуарный	1	см. ДП
5.8	Стол письменный 1550 x 700 x 800 (h) мм	1	см. ДП
5.9	Зеркало круглое настенное	1	см. ДП
5.10	Панно настенное	1	см. ДП
5.11	Стеллаж навесной 560 x 260 x 1500 (h) мм	1	см. ДП
5.12	Композиция из постеров в рамках	1	см. ДП
5.13	Ковер напольный 2100* x 2300* мм	1	см. ДП
<b>Санузел (помещ. №6)</b>			
6.1	Унитаз подвесной со скрытым ободком "Бомонд", 530x360 мм, белый (Швейцария). Арт. K0041218 Сиденье с крышкой SLIM, "Бомонд", с механизмом открывания, белый (Швейцария). Арт. K0046324	1	см. ДП
6.2	Ванна с ножками "Бомонд" 1700 x 750, материал Quarly, цвет-белый. Необходим удлиненный слив/перелив (Германия). Арт. K0005796 Донный клапан незапираемый, без перелива, хром (Испания). Арт. 11202495	1	см. ДП
6.3	Полотенцесушитель (вода) "Бомонд" 800x500 мм, хром, (Россия). Арт. K0053000	1	см. ДП
6.4	Тумба подвесная с 1 ящиком "Бомонд", 80x45x38см, черный матовый Fenix (Испания). Арт. K0055700 Раковина накладная на столешницу "Бомонд", 70x42 см, без перелива, 1 отв, белый (Испания) Арт. K0050826	1	см. ДП
6.5	Шкаф встроенный со встроенной стиральной машиной и водонагреват. 700x 690 x 2800 (h) мм	1	см. ДП
6.6	Зеркало круглое Ø 600 мм	1	см. ДП
6.7	Душевая стойка с изливом для ванны "Бомонд", хром, (Испания). Арт. K0015582	1	см. ДП
6.8	Комплект для установки подвесн. унитаза "Бомонд", панель смыва (хром глянцевый) - 4 в 1 Германия), Арт. K0033201	1	см. ДП
6.9	Шторка на ванну 1200-1215x1500 мм, "Бомонд", прозрачное/хром, (Польша). Арт. K0070553	1	см. ДП
6.10	Смеситель для раковины 110, "Бомонд", однорычажный, с рычаговой рукояткой и сливным гарнитуром, хром, (Германия). Арт. K0057900	1	см. ДП
6.11	Крючок, хром	1	см. ДП
6.12	Держатель для туал. бумаги, хром	1	см. ДП
6.13	Ершик для унитаза, хром	1	см. ДП
<b>Зимний сад (помещ. №7)</b>			
7.1	Подиум со ступенью 2915*х 1020 * мм	1	см. ДП
7.2	Стол журнальный Ø 530 мм	1	см. ДП
7.3	Кресло-мешок	2	см. ДП
7.4	Навесной шкафчик 800 x 315 x 1500 (h) мм	1	см. ДП
7.5	Светящаяся надпись из объемных букв	1	см. ДП

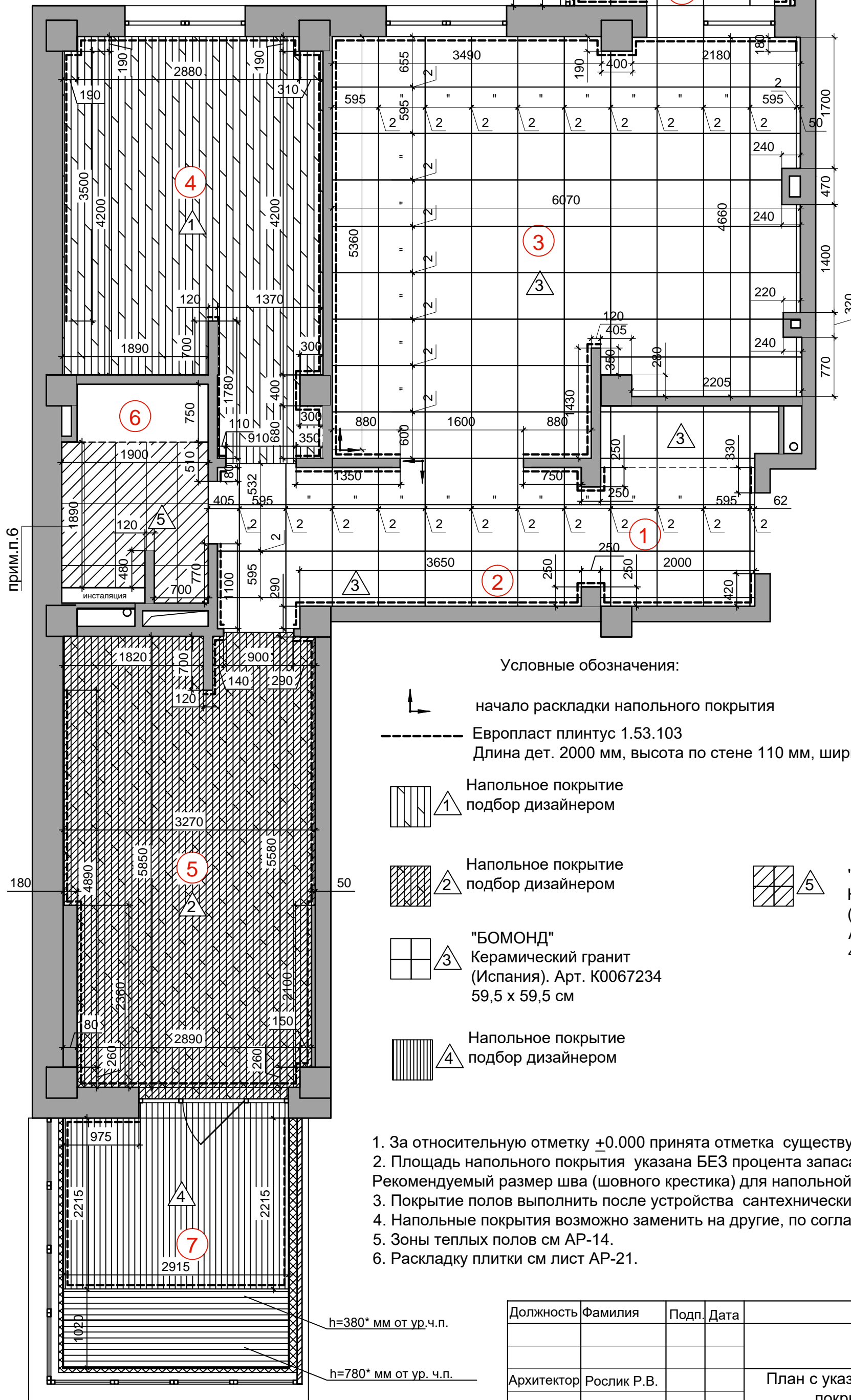
- Перед изготовлением мебели выполнить натурные обмеры.
- Данный лист см совместно с листом АР-6.

Должность	Фамилия	Подп.	Дата	Стадия	Лист	Листов
				П	7	
Архитектор	Рослик Р.В.			Экспликация мебели		ИП Рослик Р.В.

План с указанием напольных покрытий М1:50

Экспликация помещений

№ пом.	Наименование помещений	Ед. изм.	Площ., м <sup>2</sup>
1	Холл	м <sup>2</sup>	5,4
2	Коридор	м <sup>2</sup>	8,7
3	Кухня-гостиная	м <sup>2</sup>	30,6
4	Спальня №1	м <sup>2</sup>	16,1
5	Спальня №2	м <sup>2</sup>	19,0
6	Санузел	м <sup>2</sup>	5,2
7	Зимний сад	м <sup>2</sup>	9,4
8	Лоджия	м <sup>2</sup>	3,1



Условные обозначения:

- начало раскладки напольного покрытия
- Европласт плинтус 1.53.103  
Длина дет. 2000 мм, высота по стене 110 мм, ширина по полу 15 мм, цвет- белый
- 1 Напольное покрытие подбор дизайнером
- 2 Напольное покрытие подбор дизайнером
- 3 "БОМОНД" Керамический гранит (Испания). Арт. К0067234 59,5 x 59,5 см
- 4 Напольное покрытие подбор дизайнером
- 5 "БОМОНД" Керамический гранит (Испания). Арт. К0046428 40 x 80 см

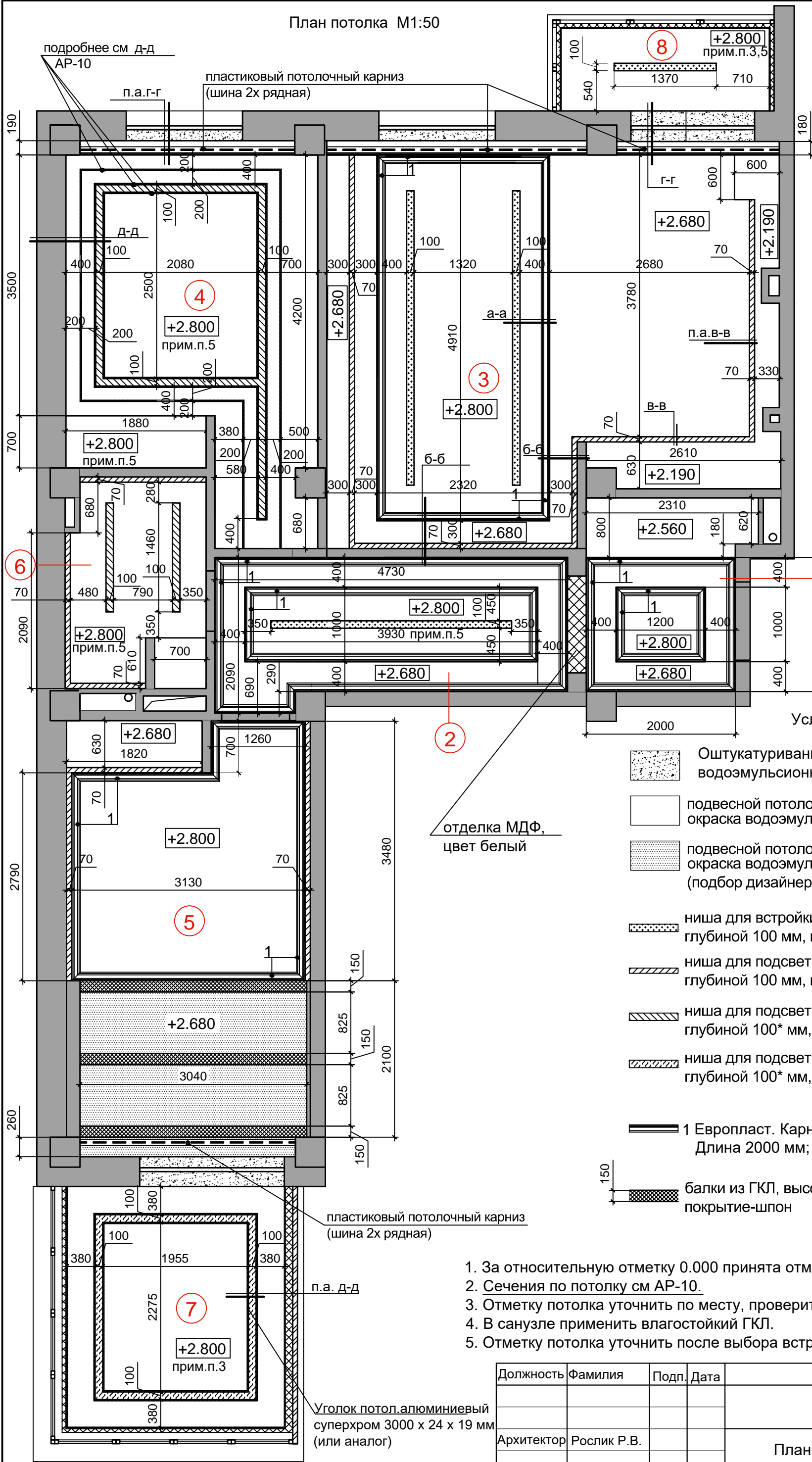
1. За относительную отметку  $\pm 0.000$  принята отметка существующего пола.
2. Площадь напольного покрытия указана БЕЗ процента запаса на подрезку. Рекомендуемый размер шва (шовного крестика) для напольной плитки составляет 2÷2,5мм.
3. Покрытие полов выполнить после устройства сантехнических и электрических разводов.
4. Напольные покрытия возможно заменить на другие, по согласованию с автором проекта
5. Зоны теплых полов см АР-14.
6. Раскладку плитки см лист АР-21.

Должность	Фамилия	Подп.	Дата	Стадия	Лист	Листов
Архитектор	Рослик Р.В.			П	8	
План с указанием напольных покрытий М1:50				ИП Рослик Р.В.		

План потолка М1:50

Экспликация помещений

№ пом.	Наименование помещений	Ед. изм.	Площ., м <sup>2</sup>
1	Холл	м <sup>2</sup>	5,4
2	Коридор	м <sup>2</sup>	8,7
3	Кухня-гостиная	м <sup>2</sup>	30,6
4	Спальня №1	м <sup>2</sup>	16,1
5	Спальня №2	м <sup>2</sup>	19,0
6	Санузел	м <sup>2</sup>	5,2
7	Зимний сад	м <sup>2</sup>	9,4
8	Лоджия	м <sup>2</sup>	3,1



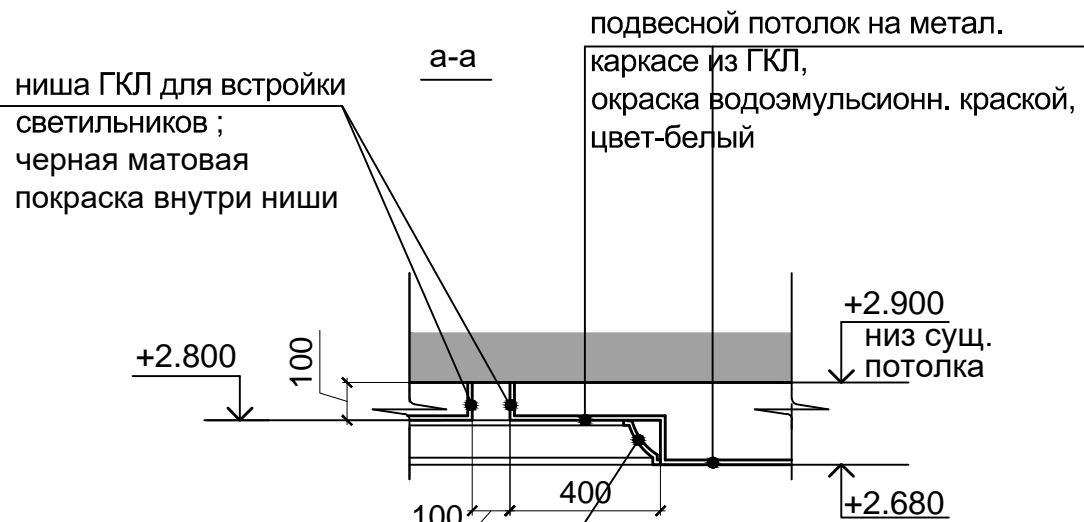
Условные обозначения:

- Оштукатуривание по маякам, окраска водоэмульсионной краской, цвет-белый
- подвесной потолок на метал. каркасе из ГКЛ, окраска водоэмульсионной краской, цвет-белый
- подвесной потолок на метал. каркасе из ГКЛ, окраска водоэмульсионной краской, цвет-темный (подбор дизайнером)
- ниша для встройки светильников, шириной 100 мм, глубиной 100 мм, цвет-черный (пом №3, №2)
- ниша для подсветки, шириной 70 мм, глубиной 100 мм, цвет-белый (пом №3, 5, 6)
- ниша для подсветки, шириной 100 мм, глубиной 100\* мм, цвет-белый (пом №4, №6)
- ниша для подсветки, шириной 100 мм, глубиной 100\* мм, цвет-серый (пом №7)
- 1 Европласт. Карниз 1.50.108  
Длина 2000 мм; Ширина 114 мм; Высота :120 мм
- балки из ГКЛ, высотой 150 мм, шириной 150 мм, покрытие-шпон

1. За относительную отметку 0.000 принята отметка существующего пола.
2. Сечения по потолку см AP-10.
3. Отметку потолка уточнить по месту, проверить возможность открывания окна.
4. В санузле применить влагостойкий ГКЛ.
5. Отметку потолка уточнить после выбора встраиваемых светильников.

Должность	Фамилия	Подп.	Дата	Стадия	Лист	Листов
Архитектор	Рослик Р.В.			П	9	
План потолка М1:50				ИП Рослик Р.В.		





ниша ГКЛ для встройки светильников ; черная матовая покраска внутри ниши

подвесной потолок на метал. каркасе из ГКЛ, окраска водоэмульсионн. краской, цвет-белый

+2.900  
низ сущ. потолка

+2.800

100

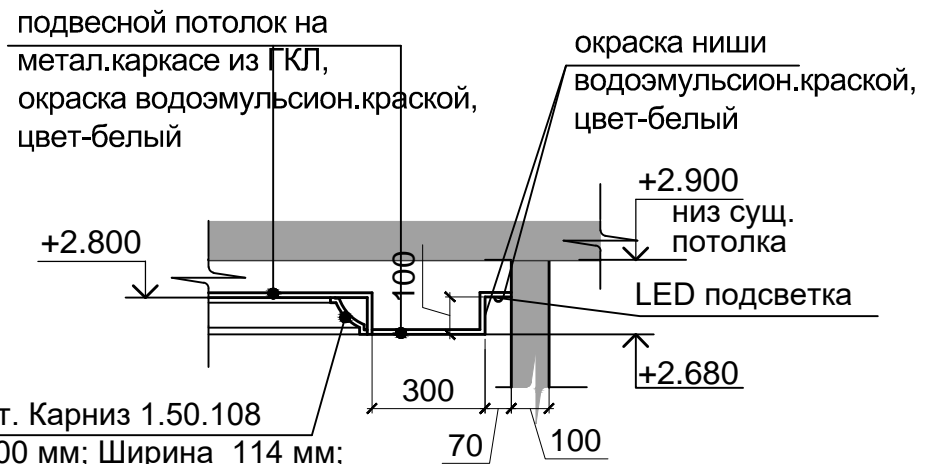
100

400

+2.680

Европласт. Карниз 1.50.108  
Длина 2000 мм; Ширина 114 мм; Высота :120 мм

б-б



подвесной потолок на метал.каркасе из ГКЛ, окраска водоэмульсионн.краской, цвет-белый

окраска ниши водоэмульсионн.краской, цвет-белый

+2.900  
низ сущ. потолка

+2.800

LED подсветка

+2.680

300

70

100

Европласт. Карниз 1.50.108  
Длина 2000 мм; Ширина 114 мм; Высота :120 мм

в-в

подвесной потолок на метал.каркасе из ГКЛ, окраска водоэмульсионн.краской, цвет-белый

окраска ниши водоэмульсионн.краской, цвет-белый

LED подсветка

+2.900  
низ сущ. потолка

+2.680

100

70

650

100

д-д

ниша ГКЛ для встройки светильников ;окраска ниши водоэмульсионн.краской, цвет-белый

+2.900  
низ сущ. потолка

400

100

200

200

19

+2.800\*  
прим. п.3

Уголок потолочный алюминиевый суперхром 3000 x 24 x 19 мм (или аналог)

Вставка потолочная суперхром 3000x16x16 мм (или аналог)

г-г

пластиковый потолочный карниз (шина 2x рядная)

180

+2.900  
низ сущ. потолка

+2.680

+2.520

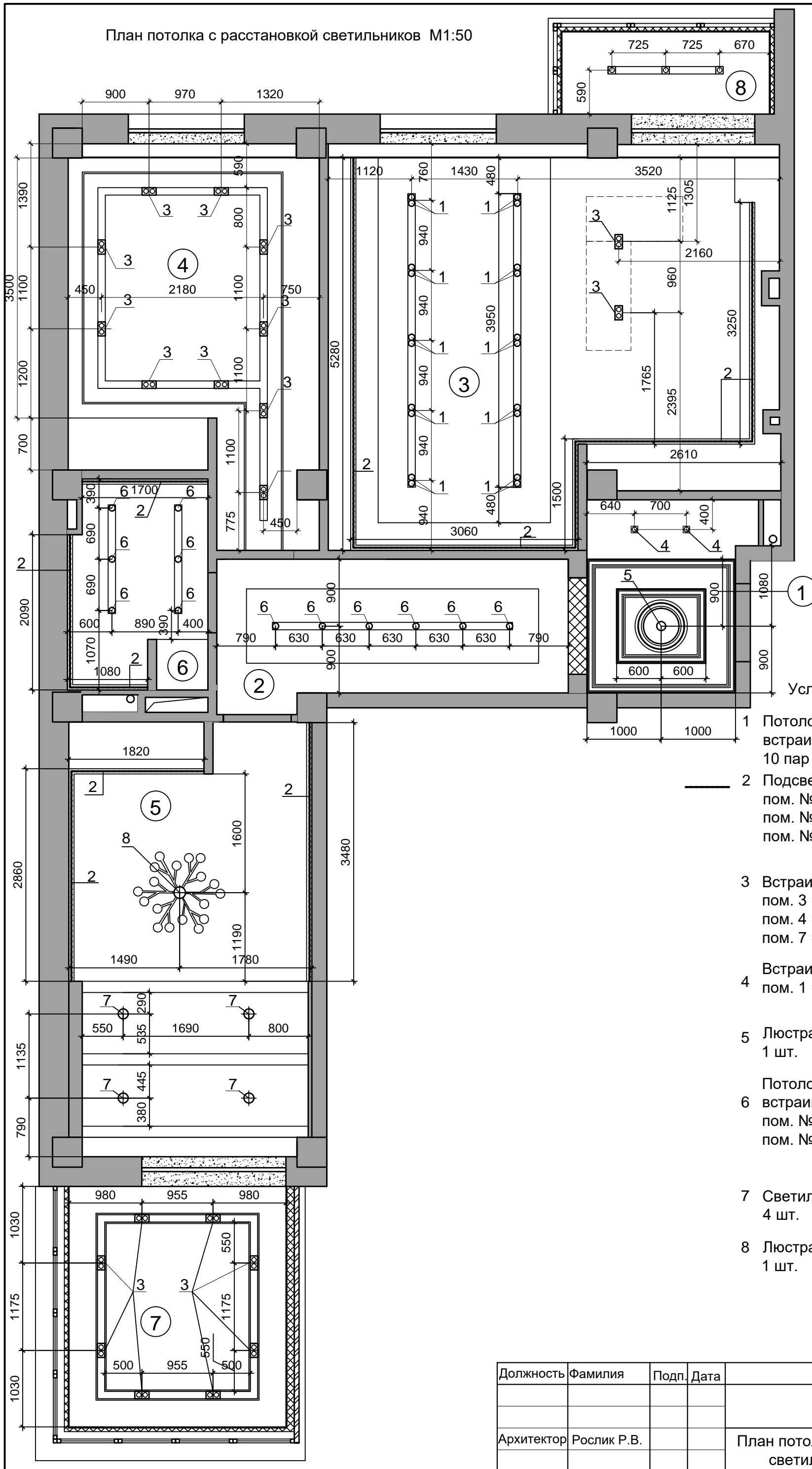
1. За относительную отметку 0.000 принята отметка существующего пола.
2. Данный лист см совместно с AP-9.
3. Отметку потолка уточнить после выбора встраиваемых светильников.

Должность	Фамилия	Подп.	Дата			
				Стадия	Лист	Листов
				П	10	
Архитектор	Рослик Р.В.			Сечения по потолкам М1:20		ИП Рослик Р.В.

План потолка с расстановкой светильников М1:50

Экспликация помещений

№ пом.	Наименование помещений	Ед. изм.	Площ., м <sup>2</sup>
1	Холл	м <sup>2</sup>	5,4
2	Коридор	м <sup>2</sup>	8,7
3	Кухня-гостиная	м <sup>2</sup>	30,6
4	Спальня №1	м <sup>2</sup>	16,1
5	Спальня №2	м <sup>2</sup>	19,0
6	Санузел	м <sup>2</sup>	5,2
7	Зимний сад	м <sup>2</sup>	9,4
8	Лоджия	м <sup>2</sup>	3,1



Условные обозначения:

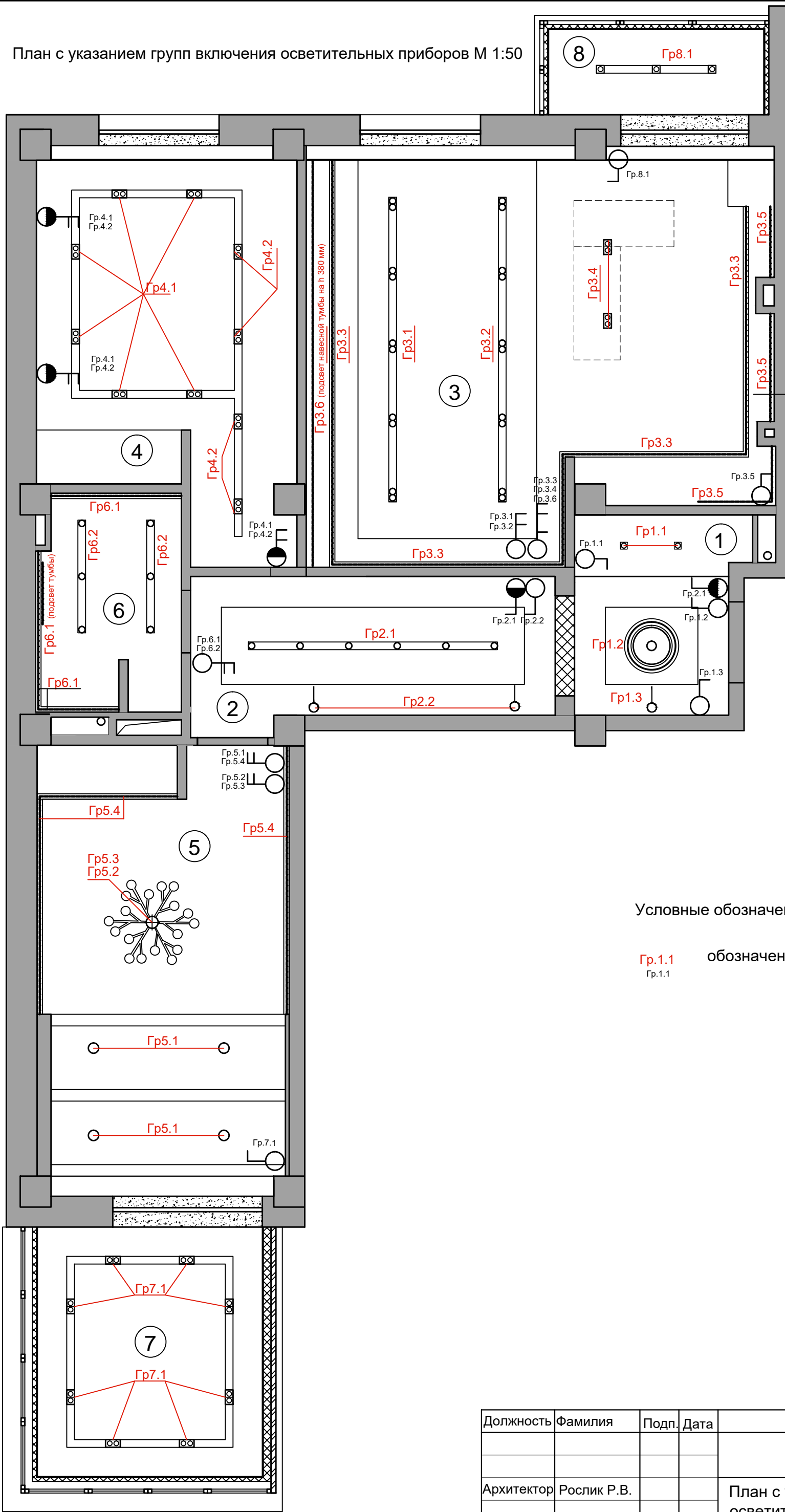
- 1 Потолочные светильники двойные, встраиваемые в нишу (пом №3) 10 пар
- 2 Подсветка потолка LED лентой пом. №3 - L=15,3 м пом. №5 - L=8,2 м пом. №6 - L=4,9 м
- 3 Встраиваемый светильник двойной пом. 3 =2 шт. пом. 4 =10 шт. пом. 7 =8 шт.
- 4 Встраиваемый светильник одинарный пом. 1 =2 шт.
- 5 Люстра потолочная 1 шт.
- 6 Потолочные светильники одинарные, встраиваемые в нишу пом. №2 - 6 шт. пом. №6 - 6 шт.
- 7 Светильник потолочный 4 шт.
- 8 Люстра подвесная 1 шт.

Должность	Фамилия	Подп.	Дата	Стадия	Лист	Листов
				П	11	
Архитектор	Рослик Р.В.			План потолка с расстановкой светильников М1:50		ИП Рослик Р.В.

План с указанием групп включения осветительных приборов М 1:50

Экспликация помещений

№ пом.	Наименование помещений	Ед. изм.	Площ., м <sup>2</sup>
1	Холл	м <sup>2</sup>	5,4
2	Коридор	м <sup>2</sup>	8,7
3	Кухня-гостиная	м <sup>2</sup>	30,6
4	Спальня №1	м <sup>2</sup>	16,1
5	Спальня №2	м <sup>2</sup>	19,0
6	Санузел	м <sup>2</sup>	5,2
7	Зимний сад	м <sup>2</sup>	9,4
8	Лоджия	м <sup>2</sup>	3,1



Подсвет кухни

Условные обозначения:

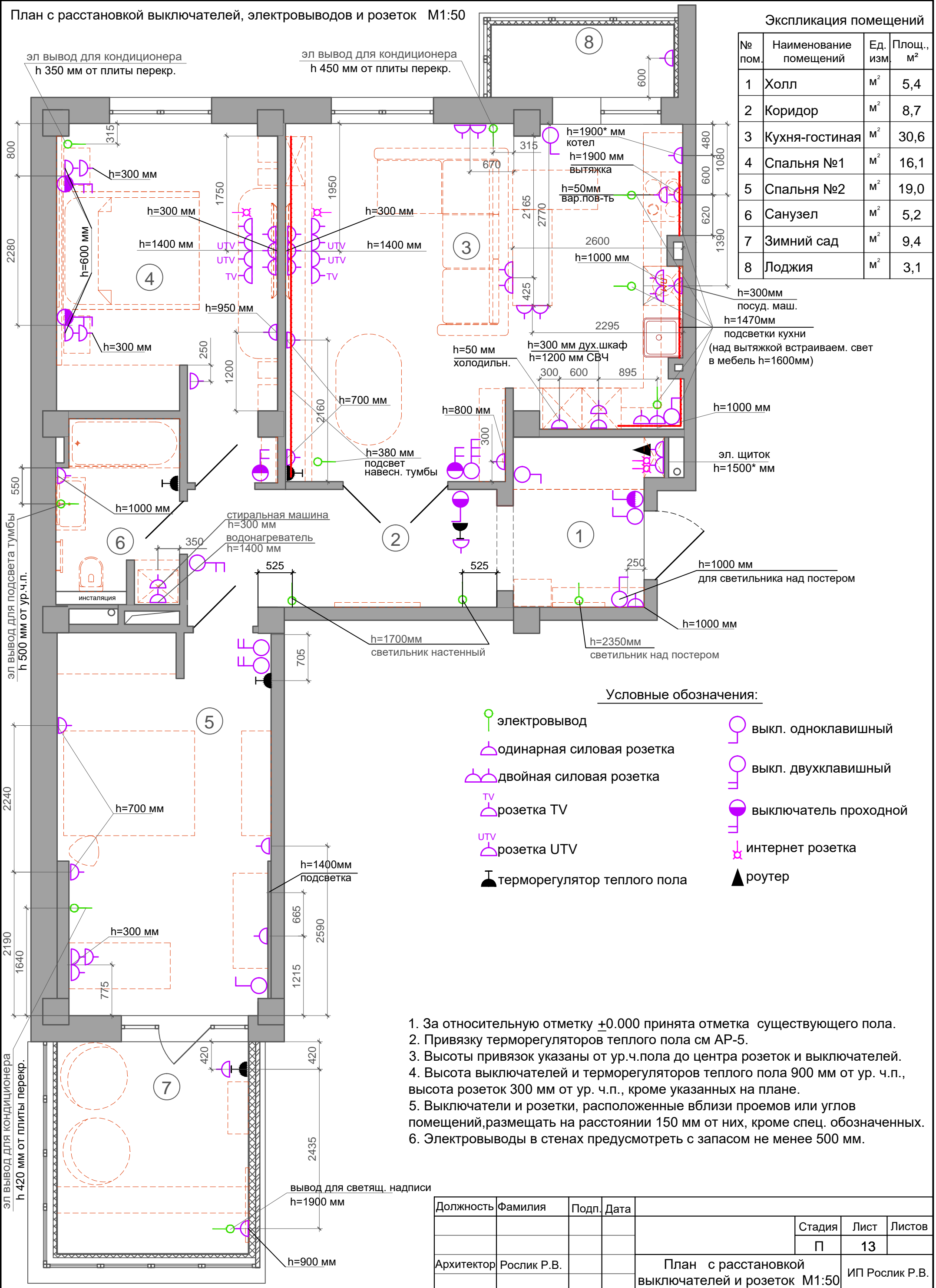
Гр.1.1 обозначение группы включения  
Гр.1.1

Должность	Фамилия	Подп.	Дата		Стадия	Лист	Листов
					П	12	
Архитектор	Рослик Р.В.			План с указ. групп включения осветит. приборов М 1:50	ИП Рослик Р.В.		

План с расстановкой выключателей, электровыводов и розеток М1:50

Экспликация помещений

№ пом.	Наименование помещений	Ед. изм.	Площ., м <sup>2</sup>
1	Холл	м <sup>2</sup>	5,4
2	Коридор	м <sup>2</sup>	8,7
3	Кухня-гостиная	м <sup>2</sup>	30,6
4	Спальня №1	м <sup>2</sup>	16,1
5	Спальня №2	м <sup>2</sup>	19,0
6	Санузел	м <sup>2</sup>	5,2
7	Зимний сад	м <sup>2</sup>	9,4
8	Лоджия	м <sup>2</sup>	3,1



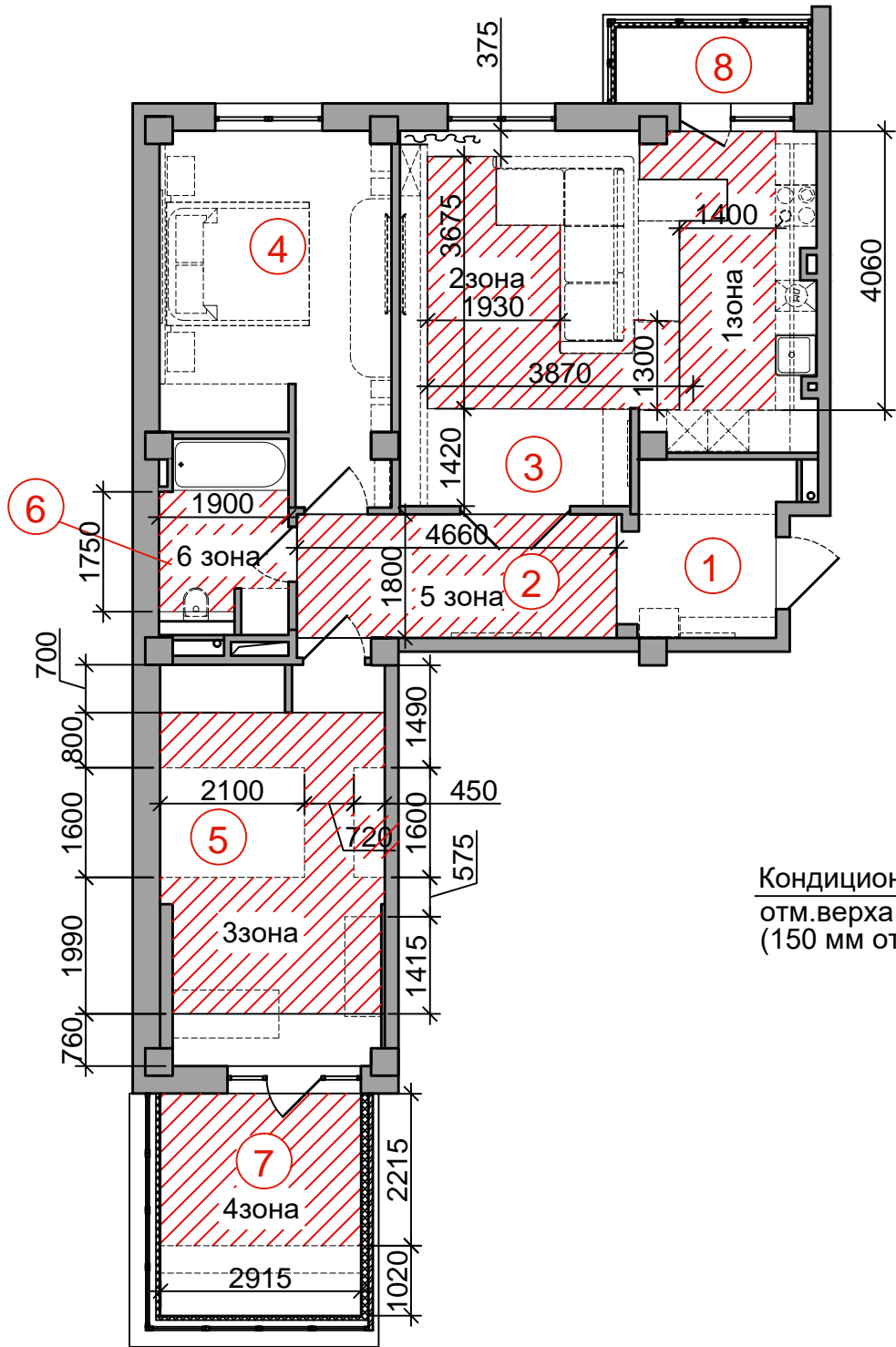
Условные обозначения:

- электровывод
- одинарная силовая розетка
- двойная силовая розетка
- розетка TV
- розетка UTV
- терморегулятор теплого пола
- выкл. одноклавишный
- выкл. двухклавишный
- выключатель проходной
- интернет розетка
- роутер

1. За относительную отметку  $\pm 0.000$  принята отметка существующего пола.
2. Привязку терморегуляторов теплого пола см АР-5.
3. Высоты привязок указаны от ур.ч.пола до центра розеток и выключателей.
4. Высота выключателей и терморегуляторов теплого пола 900 мм от ур. ч.п., высота розеток 300 мм от ур. ч.п., кроме указанных на плане.
5. Выключатели и розетки, расположенные вблизи проемов или углов помещений, размещать на расстоянии 150 мм от них, кроме спец. обозначенных.
6. Электровыводы в стенах предусмотреть с запасом не менее 500 мм.

Должность	Фамилия	Подп.	Дата	Стадия	Лист	Листов
				П	13	
Архитектор	Рослик Р.В.			План с расстановкой выключателей и розеток М1:50		ИП Рослик Р.В.

СХЕМА РАСПОЛОЖЕНИЯ ЗОН ТЕПЛЫХ ПОЛОВ



Условные обозначения:

Площадь теплого пола:



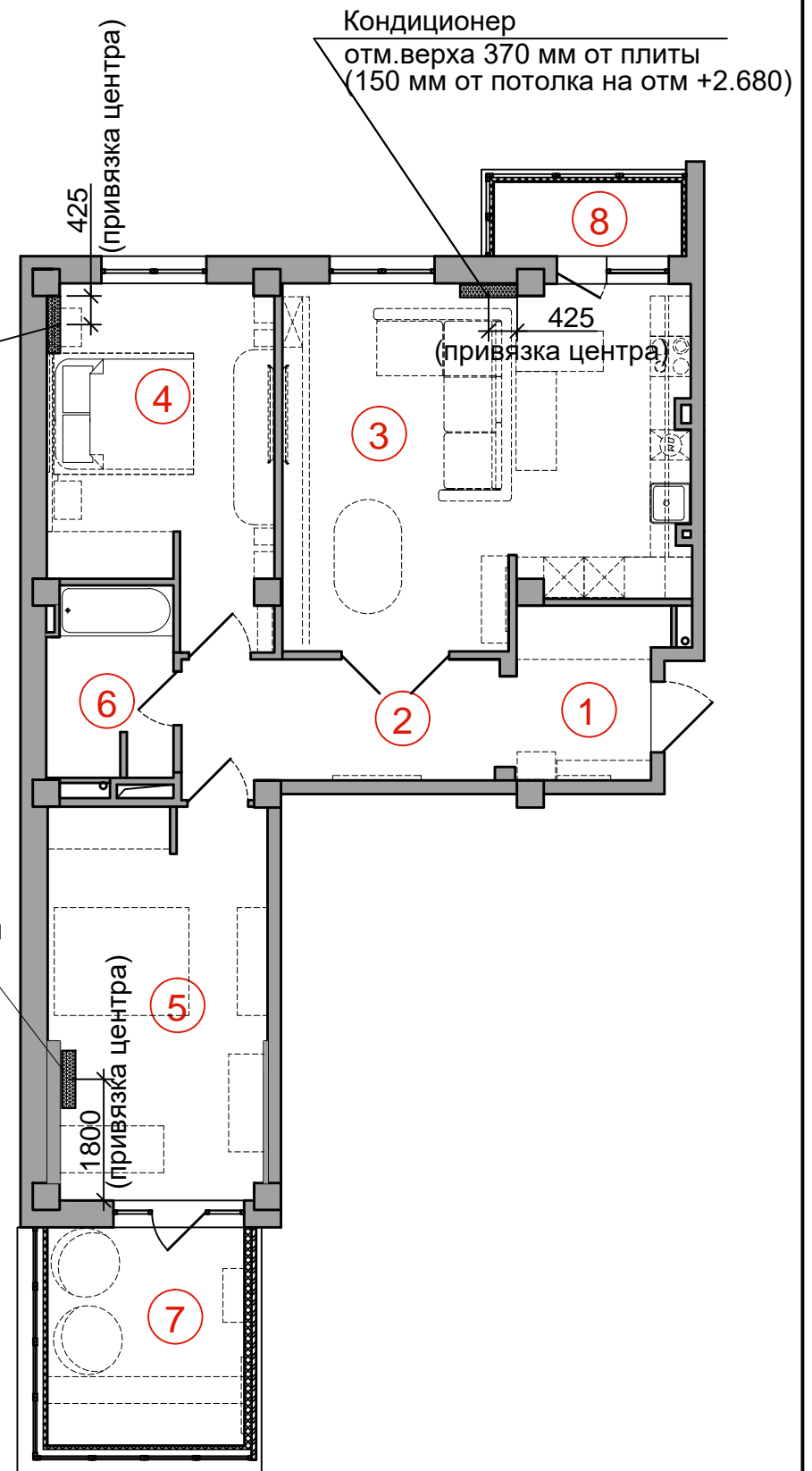
- 1 зона -S= 5,6 м<sup>2</sup>
- 2 зона -S= 7,9 м<sup>2</sup>
- 3 зона -S= 13,3 м<sup>2</sup>
- 4 зона -S= 6,5 м<sup>2</sup>
- 5 зона -S= 8,4 м<sup>2</sup>
- 6 зона -S= 3,1 м<sup>2</sup>

Привязку терморегуляторов теплого пола см AP-5.

Кондиционер  
отм.верха 250 мм от плиты  
(150 мм от потолка)

Кондиционер  
отм.верха 395 мм от плиты  
(175 мм от потолка)

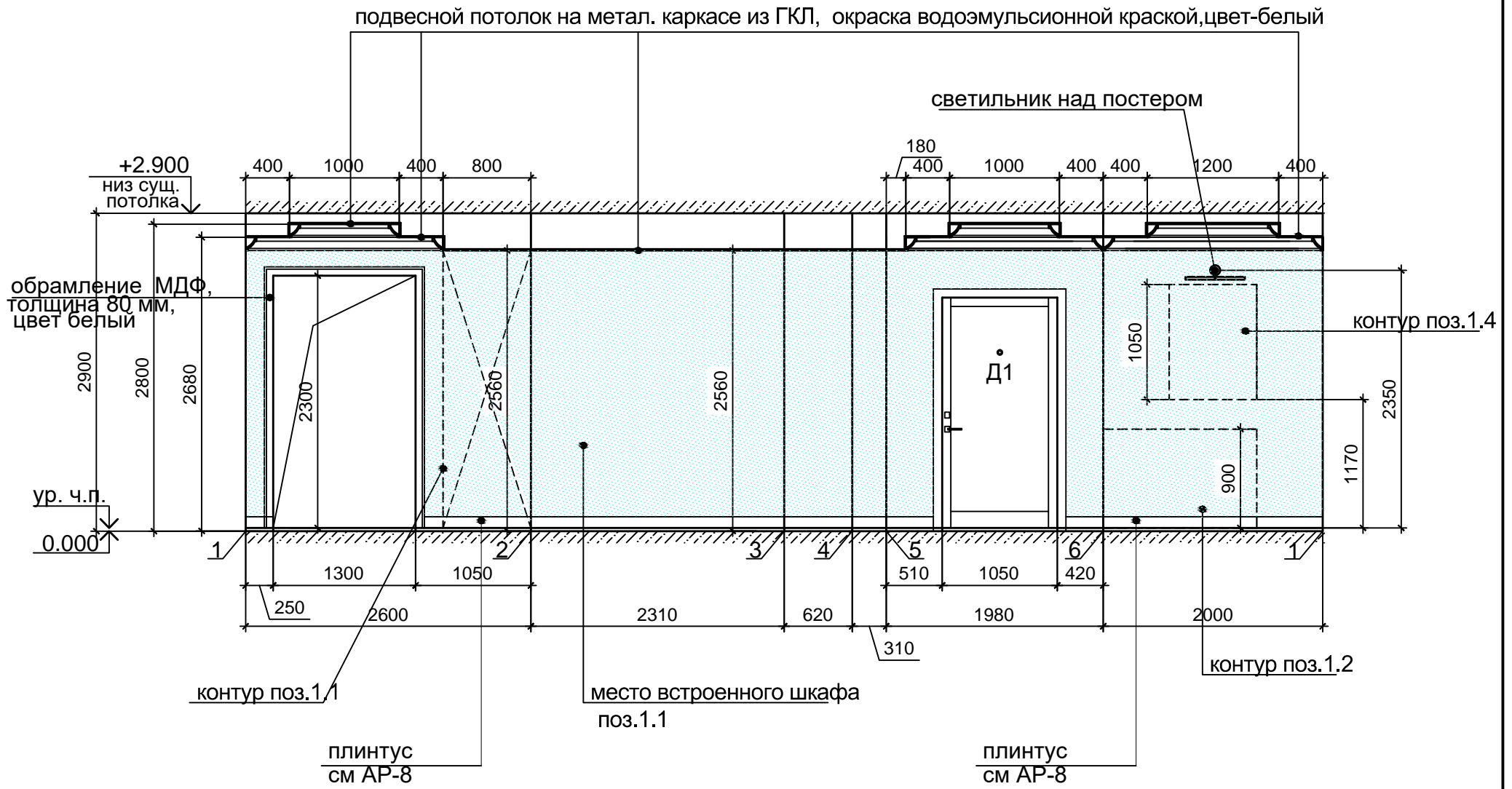
СХЕМА РАСПОЛОЖЕНИЯ КОНДИЦИОНЕРОВ




Должность	Фамилия	Подп.	Дата	Стадия	Лист	Листов
				П	14	
Архитектор	Рослик Р.В.			Схема расположения зон теплых полов и кондиционеров		ИП Рослик Р.В.

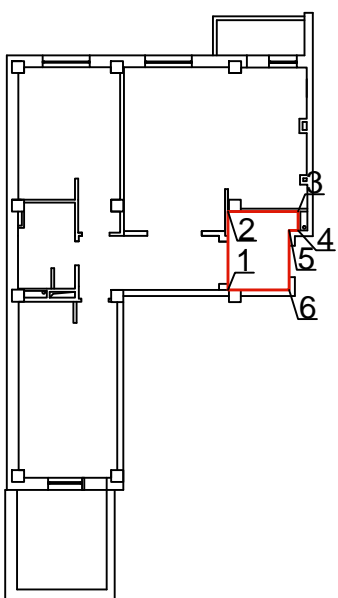
Помещение №1 (Холл)

Развертка стен



Условные обозначения:

 окраска водоэмульсионной краской, цвет-см ДП

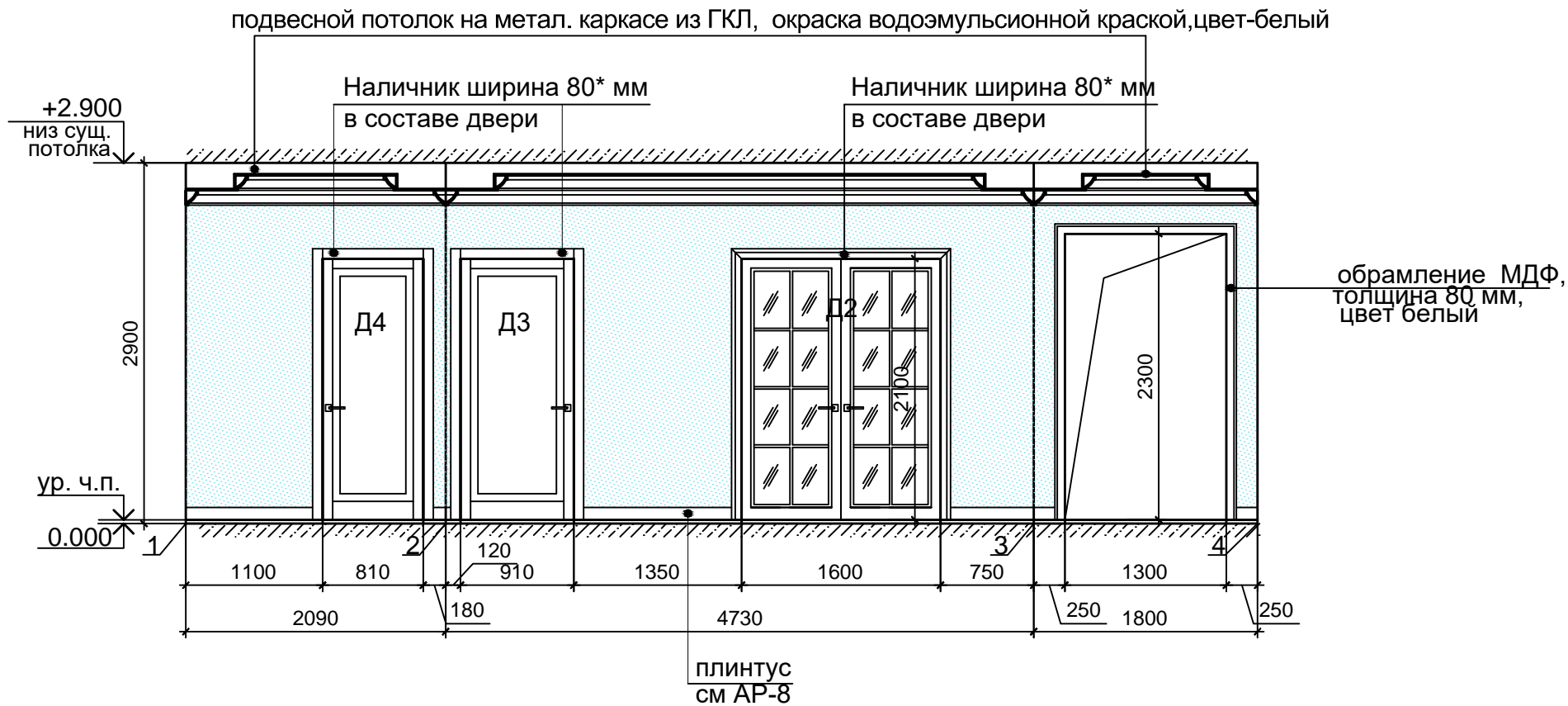


1. За относительную отметку  $\pm 0.000$  принята отметка существующего пола.
2. Положения мебели и элементов декора см AP-7.
3. Привязка мебели указана от отм. чистого пола.
4. Окрасить молдинги в цвет стен.

Должность	Фамилия	Подп.	Дата	Стадия	Лист	Листов
				П	15	
Архитектор	Рослик Р.В.			Помещение №1 (Холл) Развертки помещения М1:50		ИП Рослик Р.В.

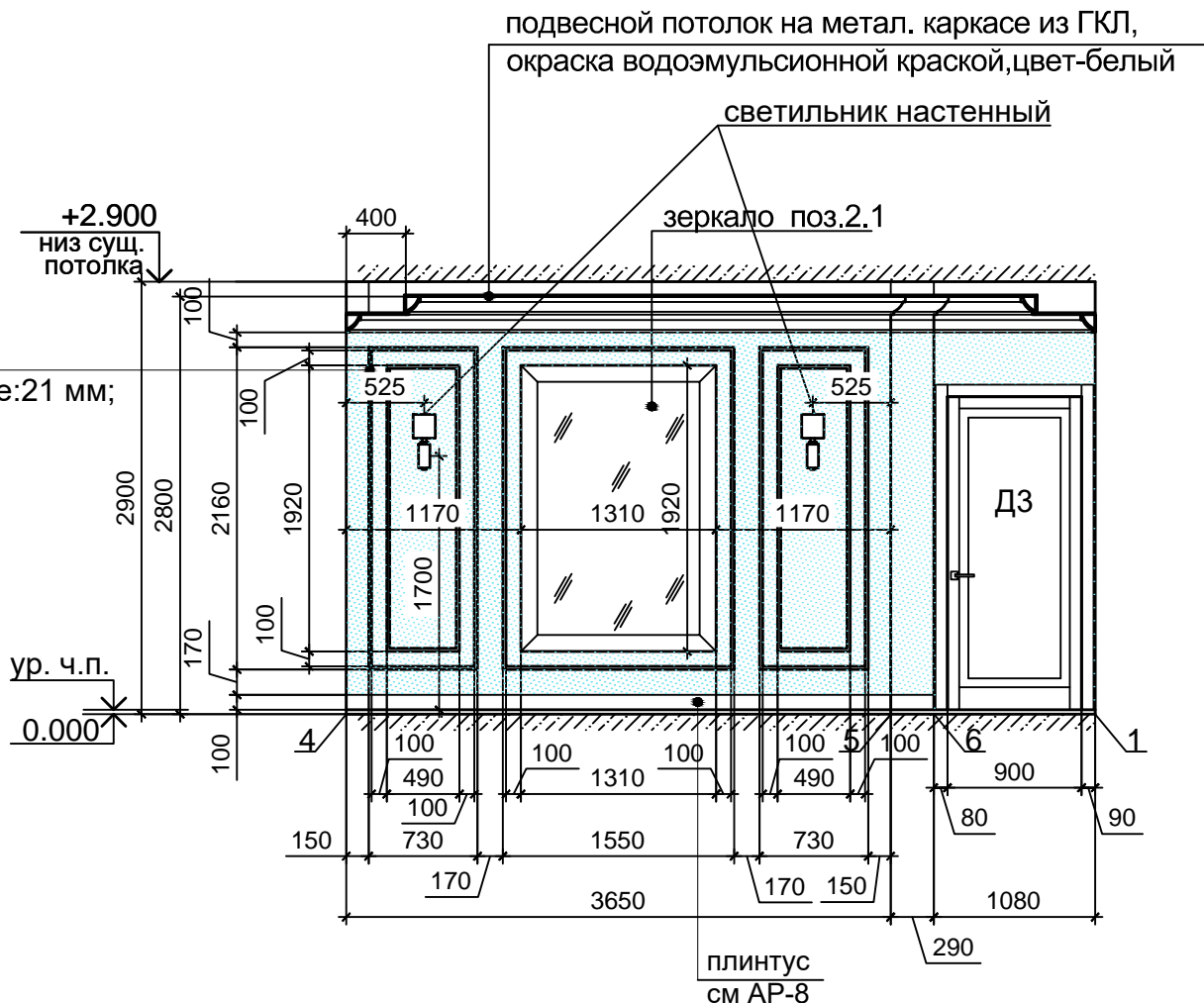
Помещение №2 (Коридор)

Развертки стен

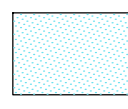


Европласт. Молдинг 1.51.378

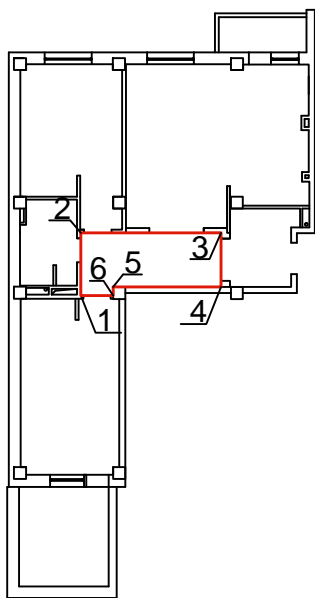
Длина: 2000 мм; Высота по стене: 21 мм; Толщина: 9 мм



Условные обозначения:

 окраска водоземulsionной краской, цвет-см ДП

1. За относительную отметку  $\pm 0.000$  принята отметка существующего пола.
2. Позиции мебели и элементов декора см AP-7.
3. Привязка мебели указана от отм. чистого пола.
4. Окрасить молдинги в цвет стен.



Должность	Фамилия	Подп.	Дата	Стадия	Лист	Листов
				П	16	
Архитектор	Рослик Р.В.			Помещение №2 (Коридор) Развертки помещения М1:50		ИП Рослик Р.В.

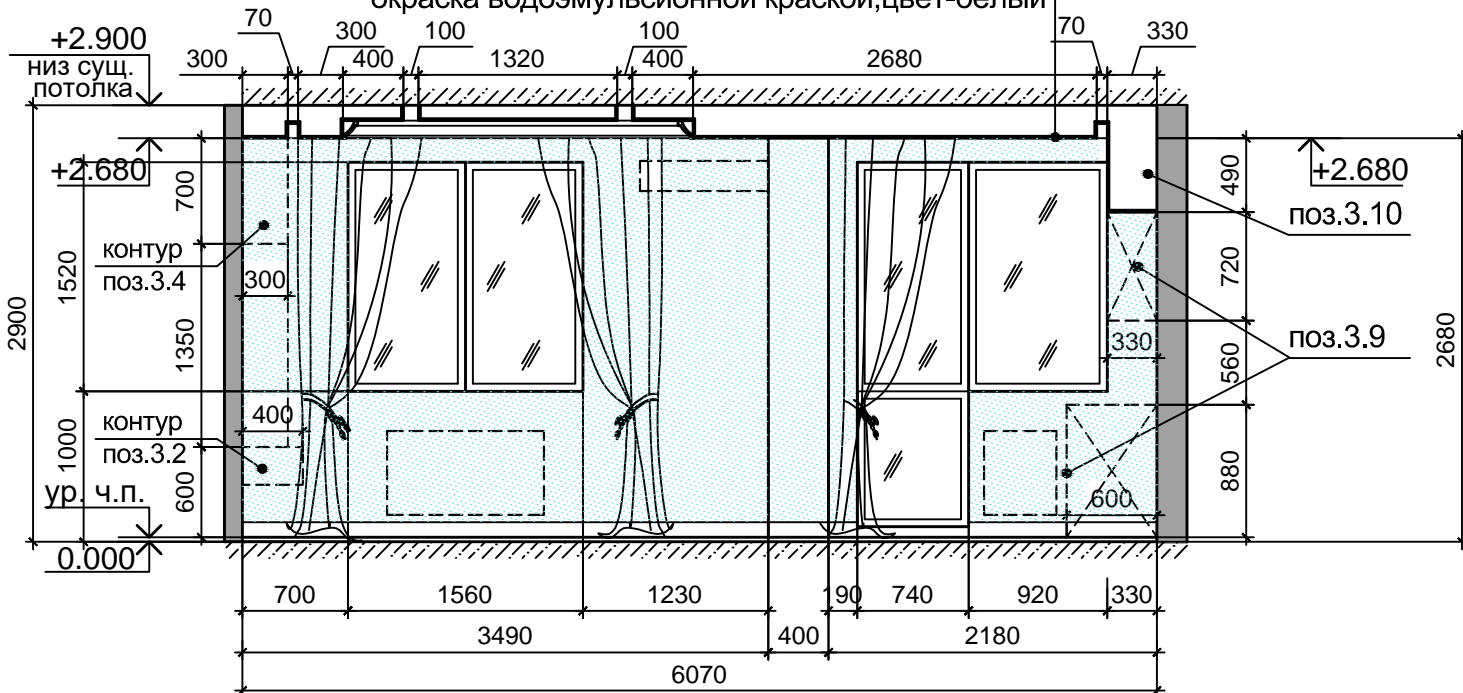
Помещение №2 (Кухня-гостиная)

Сечение 1-1

Сечения стен

подвесной потолок на метал. каркасе из ГКЛ,

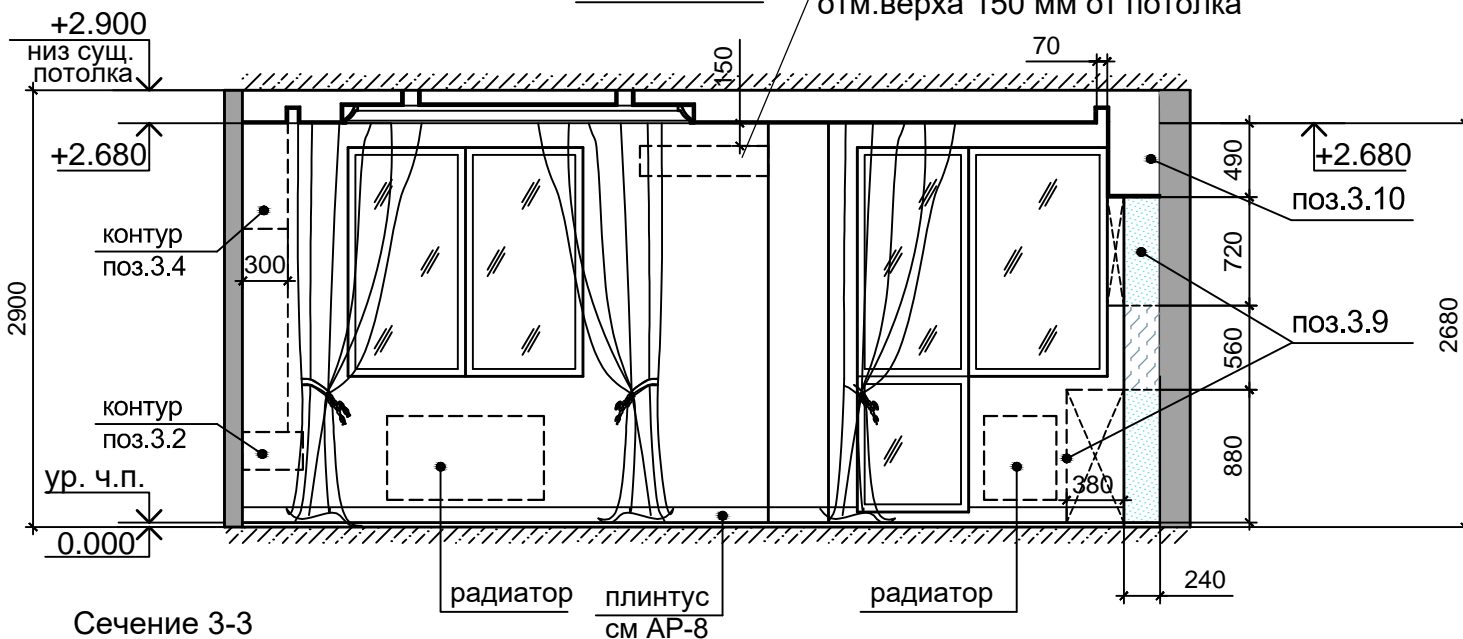
окраска водоэмульсионной краской, цвет-белый



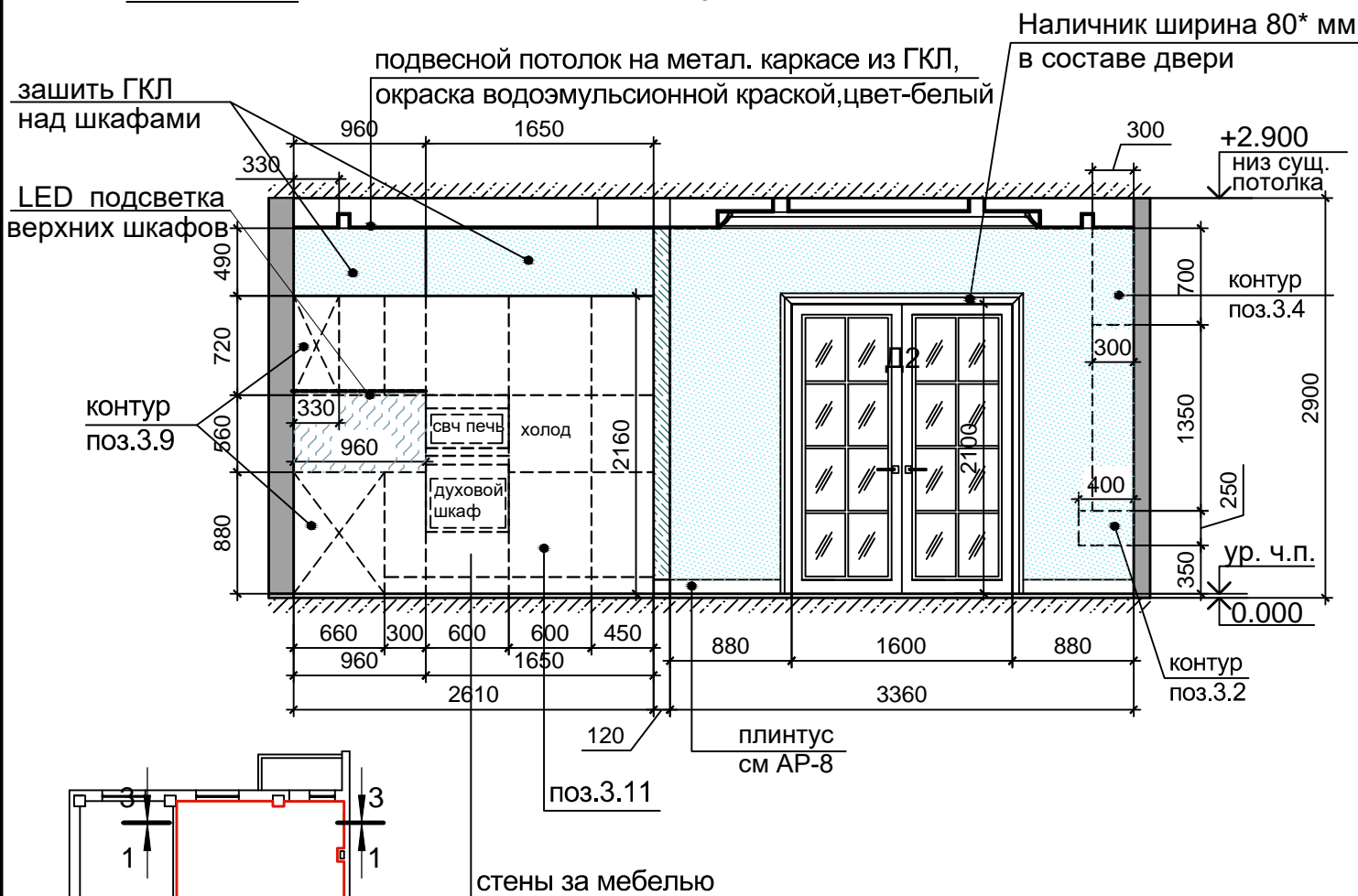
Сечение 2-2

Кондиционер






отм. верха 150 мм от потолка



Сечение 3-3



Условные обозначения:

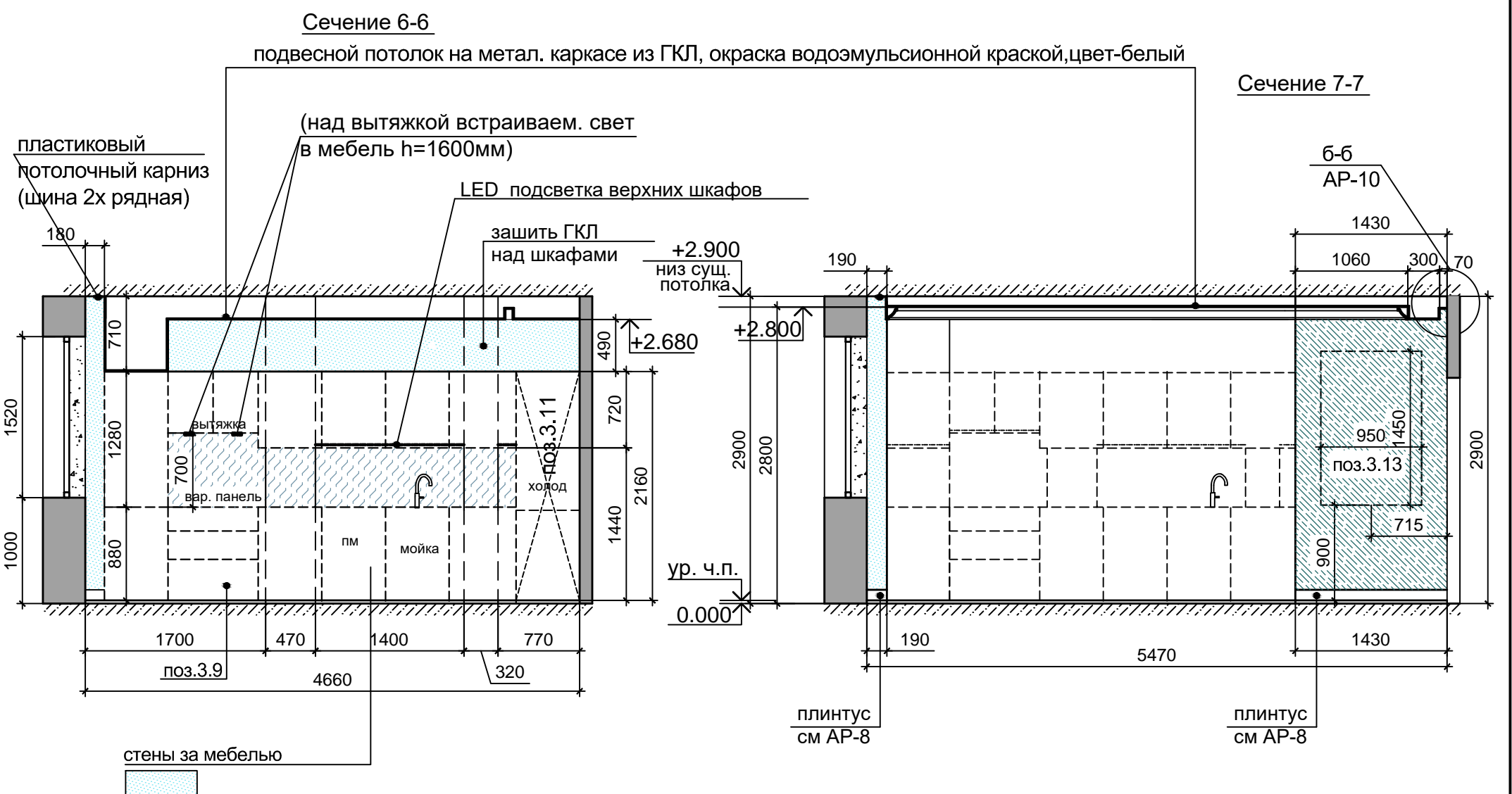
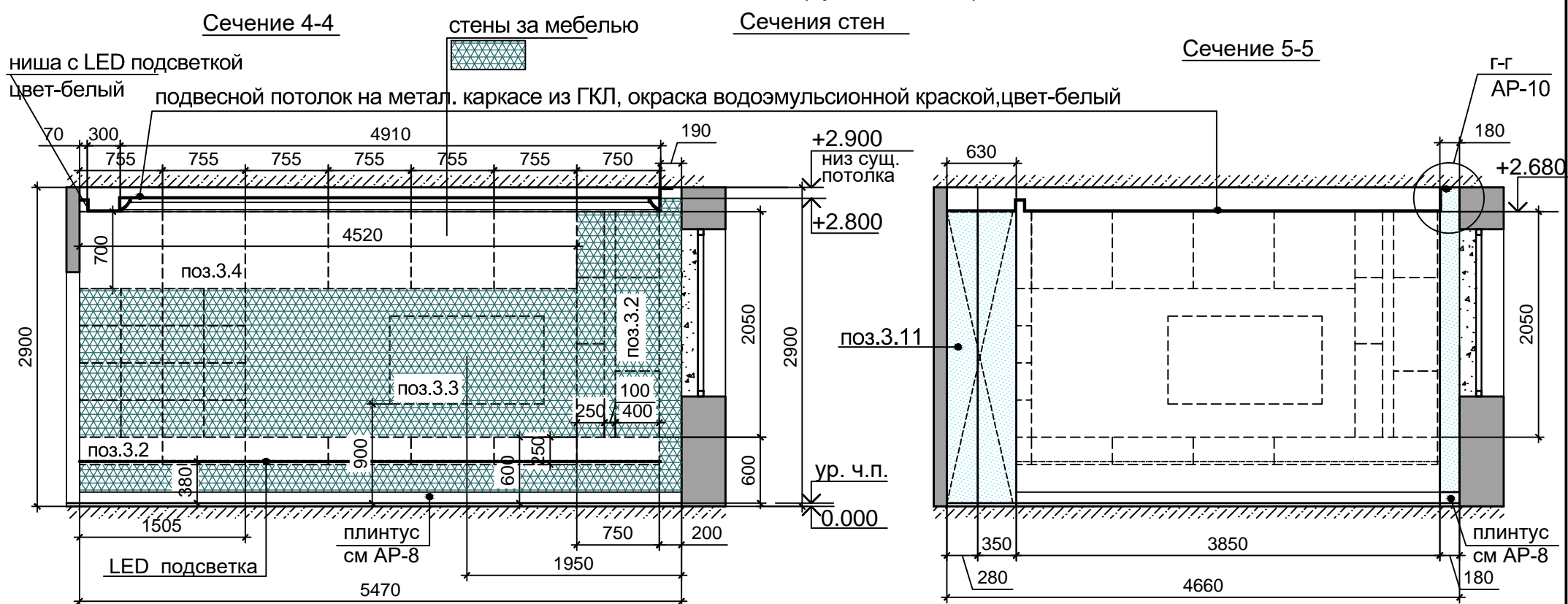
-  обои, цвет-см ДП
-  окраска водоэмульсионной краской, цвет-см ДП
-  мрамор, цвет-см ДП
-  окраска водоэмульсионной краской (декор. штукатурка) цвет-см ДП
-  Штукатурка, окраска водоэмульсион.краской, цвет-белый (оконные откосы)

1. За относительную отметку +0.000 принята отметка существующего пола.
2. Положения мебели и элементов декора см AP-7.
3. Привязка мебели указана от отм. чистого пола.

Должность	Фамилия	Подп.	Дата	Стадия	Лист	Листов
				П	17	
Архитектор	Рослик Р.В.			Помещ. №3 (Кухня-гостиная)		ИП Рослик Р.В.
Сечения стен М1:50						



Помещение №2 (Кухня-гостиная)



Условные обозначения:

- обои, цвет-см ДП
- окраска водоземulsionной краской (декор. штукатурка) цвет-см ДП
- окраска водоземulsionной краской, цвет-см ДП
- Штукатурка, окраска водоземulsionной краской, цвет-белый (оконные откосы)
- мрамор, цвет-см ДП

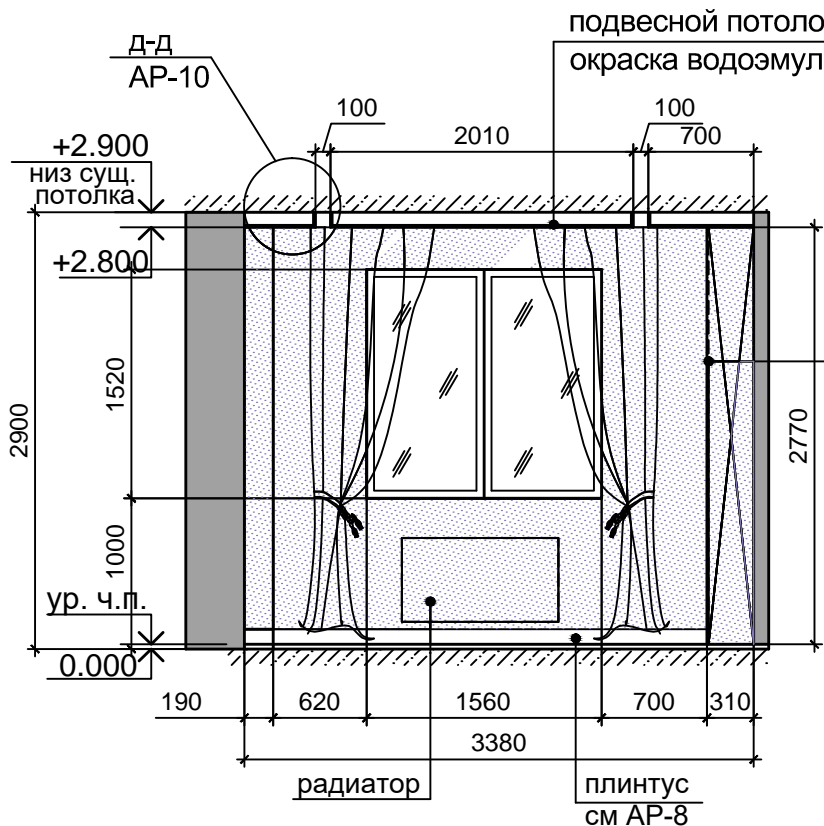
1. За относительную отметку +0.000 принята отметка существующего пола.
2. Позиции мебели и элементов декора см AP-7.
3. Привязка мебели указана от отм. чистого пола.

Должность	Фамилия	Подп.	Дата			
					Стадия	Лист
					П	18
Архитектор	Рослик Р.В.			Помещ. №3 (Кухня-гостиная)		ИП Рослик Р.В.
Сечения стен М1:50						

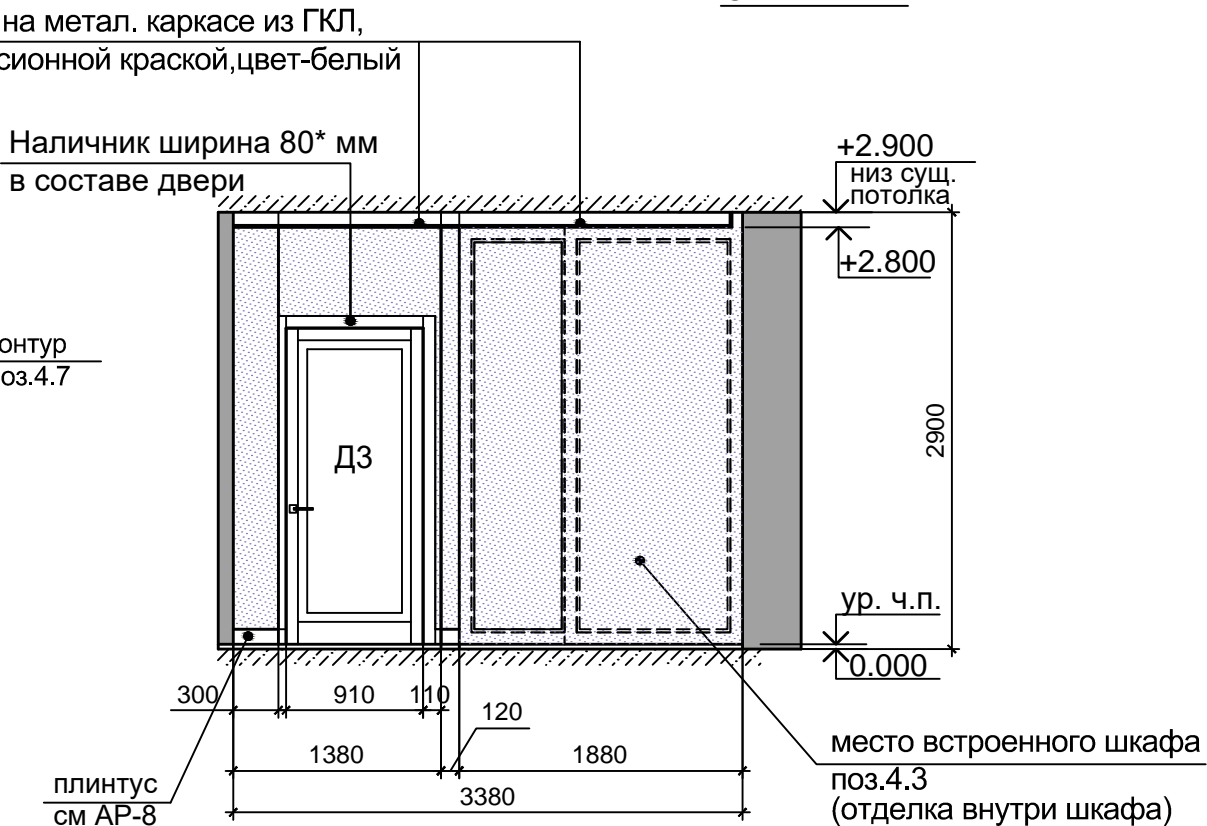
Помещение №4 (Спальня №1)

Сечения стен

Сечение 1-1

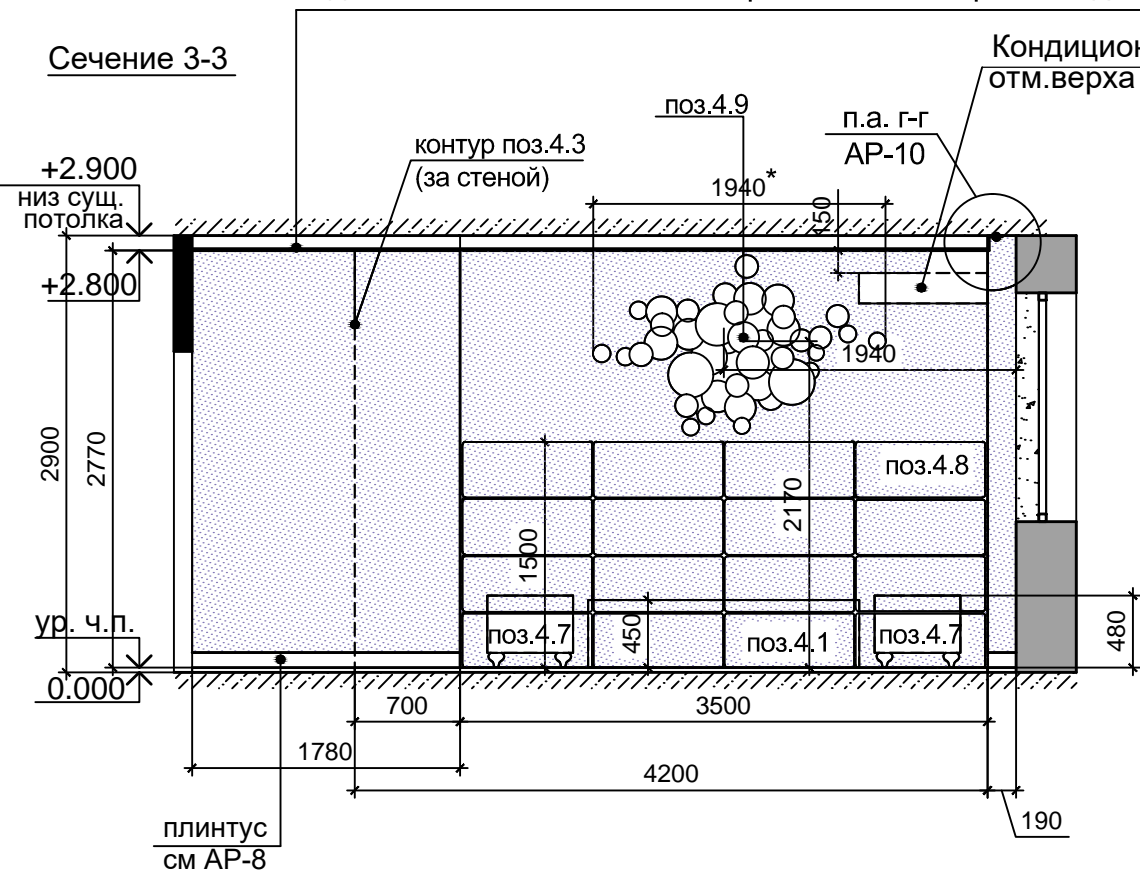


Сечение 2-2

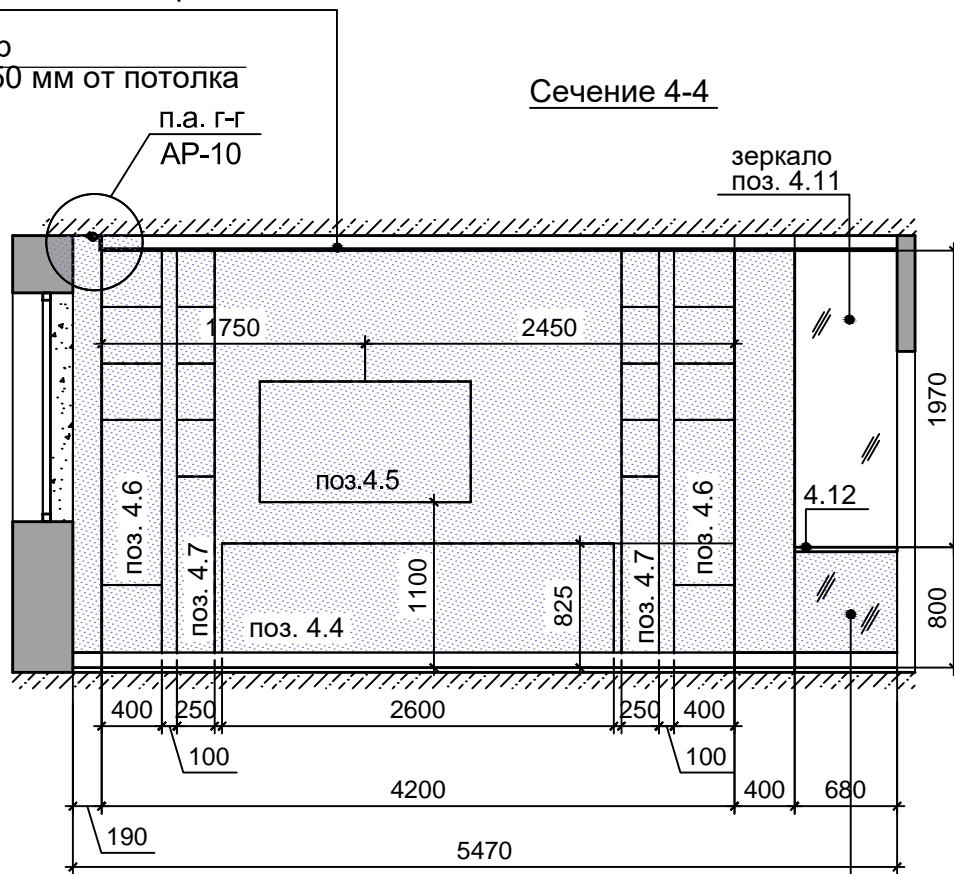


подвесной потолок на метал. каркасе из ГКЛ, окраска водоземulsionной краской, цвет-белый

Сечение 3-3





Сечение 4-4



стекло или прозрачный пластик установить на окраш. стену

Условные обозначения:

-  окраска водоземulsionной краской, цвет-см ДП
-  Штукатурка, окраска водоземulsionной краской, цвет-белый (оконные откосы)

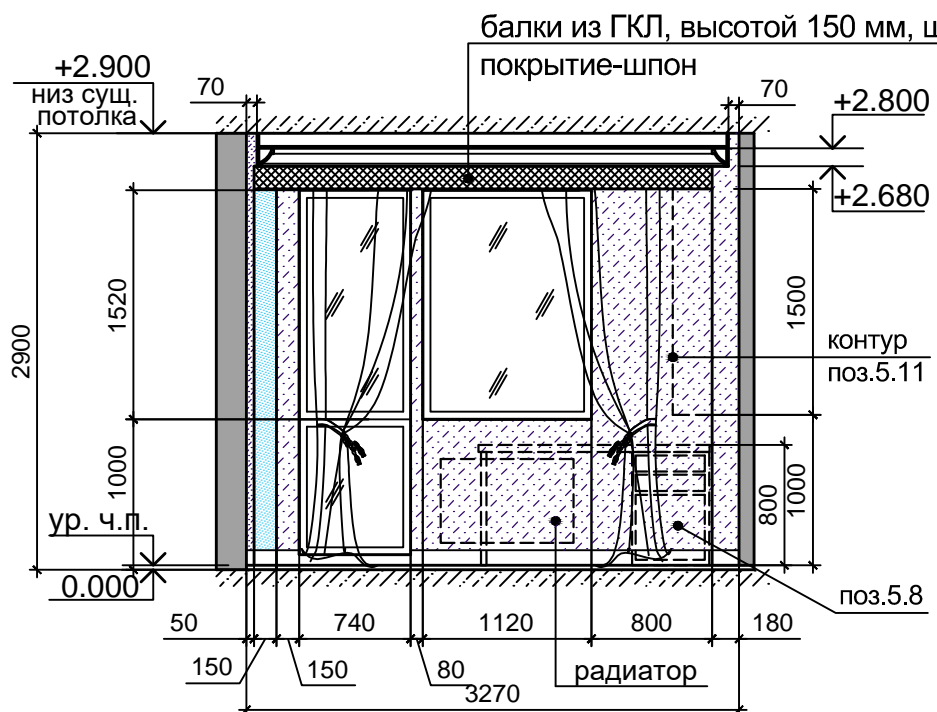
1. За относительную отметку +0.000 принята отметка существующего пола.
2. Позиции мебели и элементов декора см АР-7.
3. Привязка мебели указана от отм. чистого пола.

Должность	Фамилия	Подп.	Дата	Стадия	Лист	Листов
				П	19	
Архитектор	Рослик Р.В.			Помещение №4 (Спальня №1)		ИП Рослик Р.В.
Сечения стен М1:50						

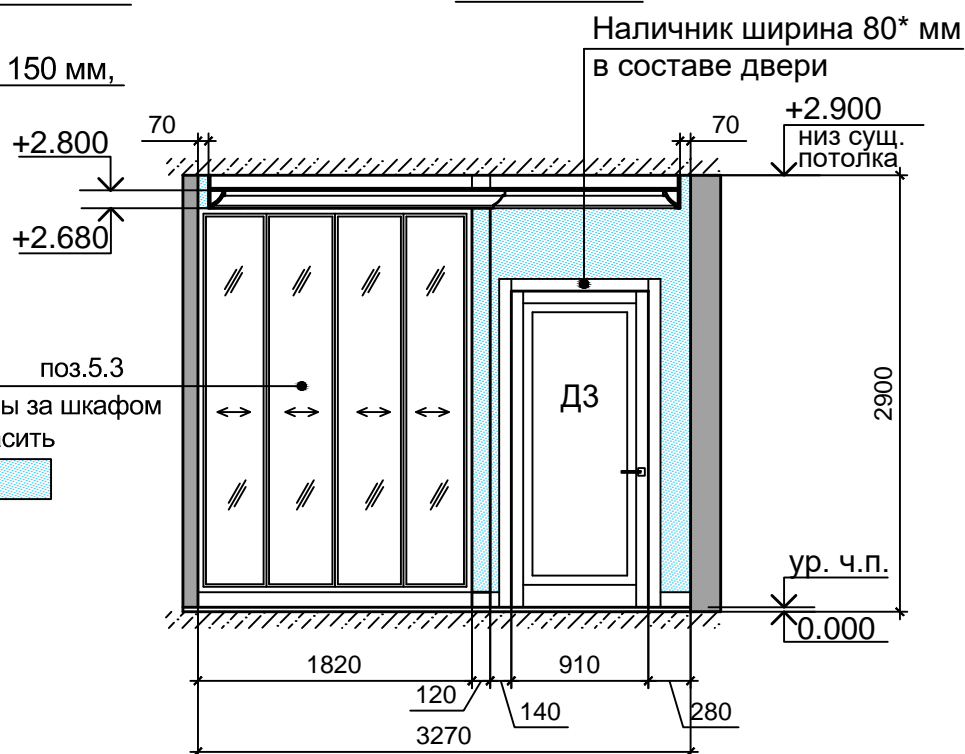
Помещение №5 (Спальня №2)

Сечения стен

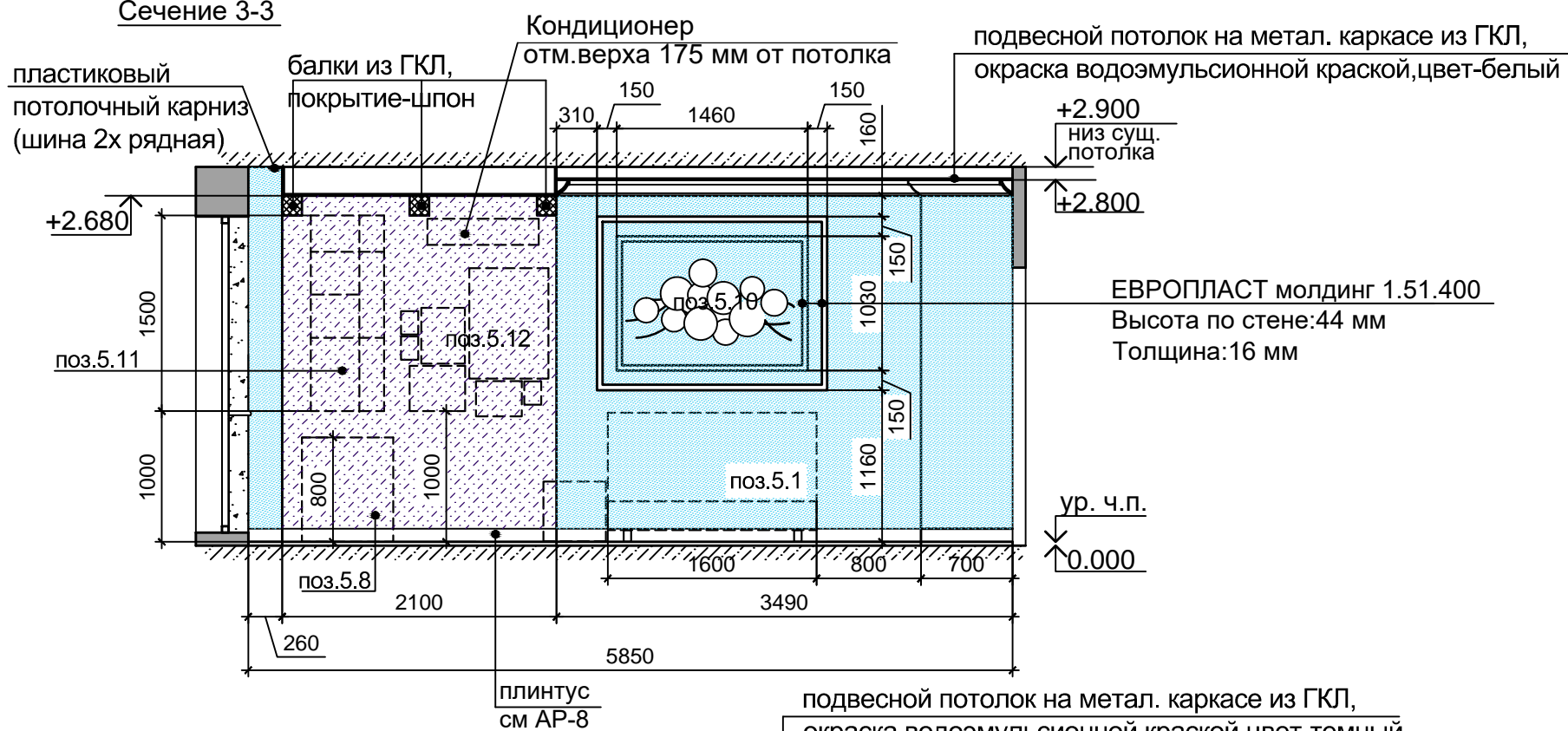
Сечение 1-1



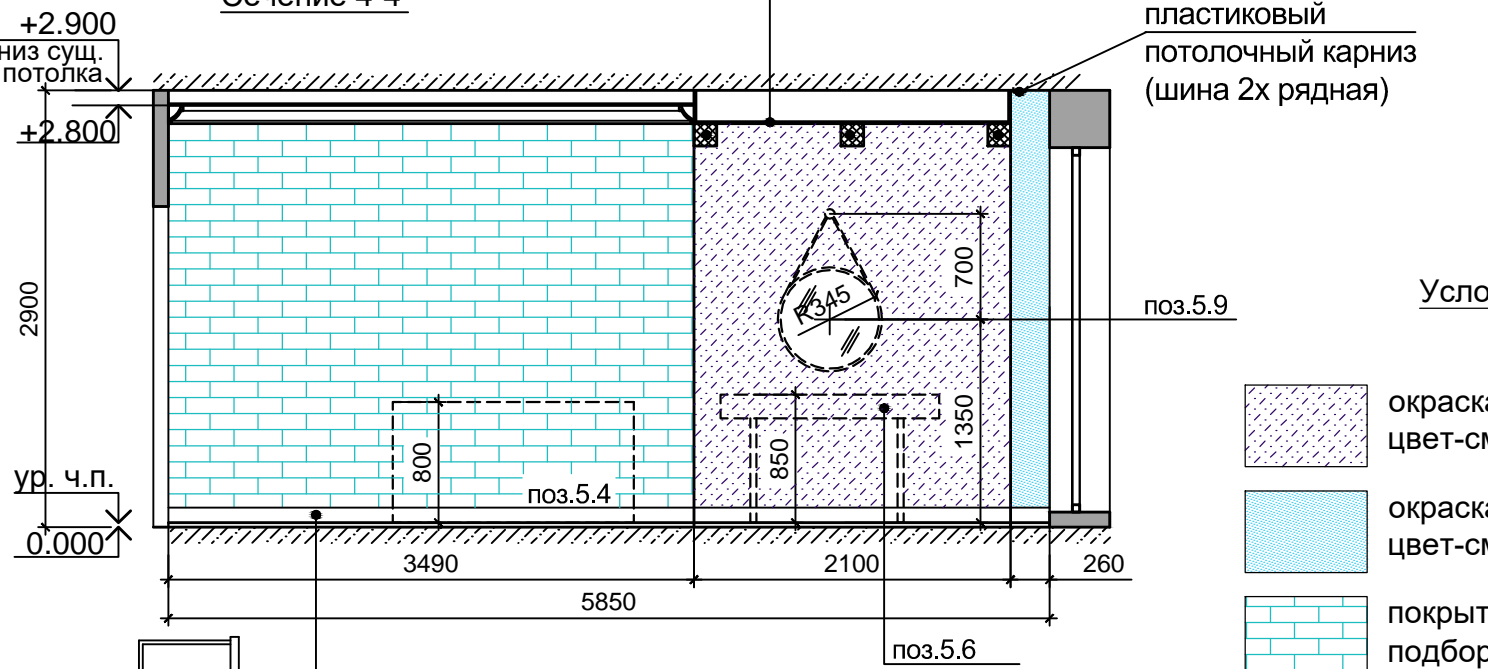
Сечение 2-2



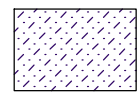

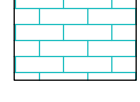

Сечение 3-3



Сечение 4-4



Условные обозначения:

-  окраска водоэмульсионной краской, цвет-см ДП
-  окраска водоэмульсионной краской, цвет-см ДП
-  покрытие "под кирпич", подбор дизайнером
-  Штукатурка, окраска водоэмульсион.краской, цвет-белый (оконные откосы)

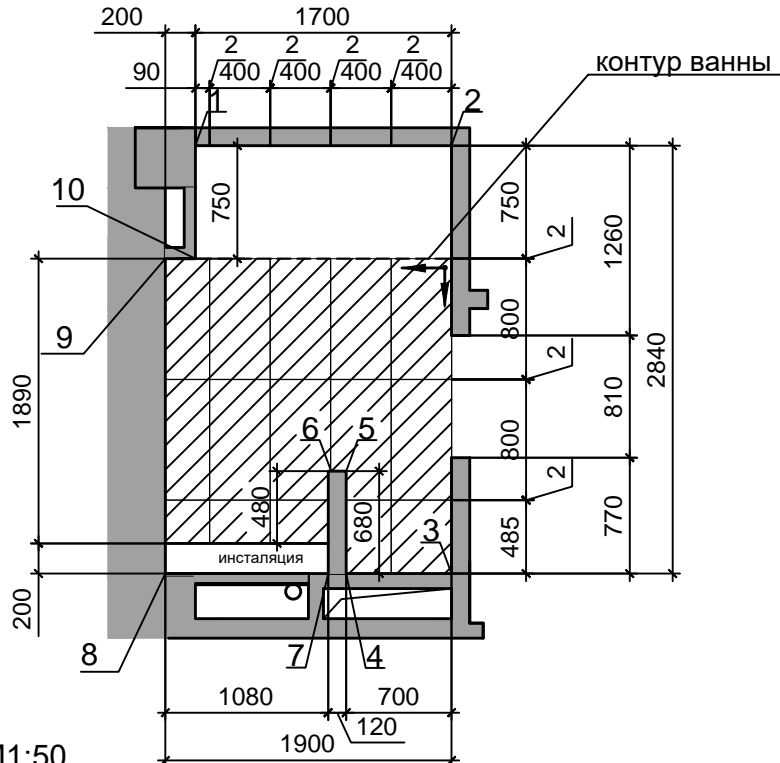
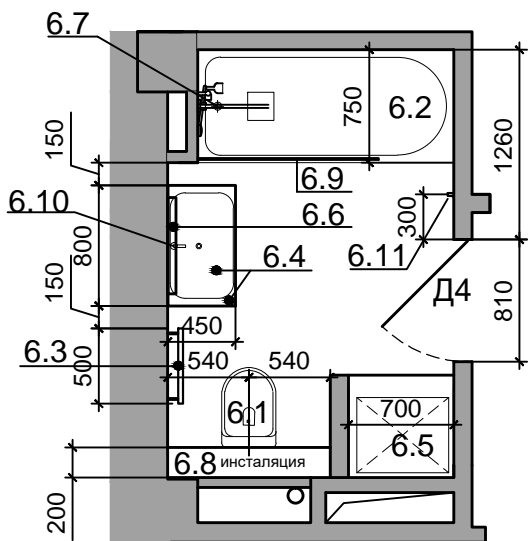
1. За относительную отметку +0.000 принята отметка существующего пола.
2. Позиции мебели и элементов декора см АР-7.
3. Привязка мебели указана от отм. чистого пола.

Должность	Фамилия	Подп.	Дата	Стадия	Лист	Листов
				П	20	
Архитектор	Рослик Р.В.			Помещение №5 (Спальня №2)		ИП Рослик Р.В.
				Сечения стен М1:50		

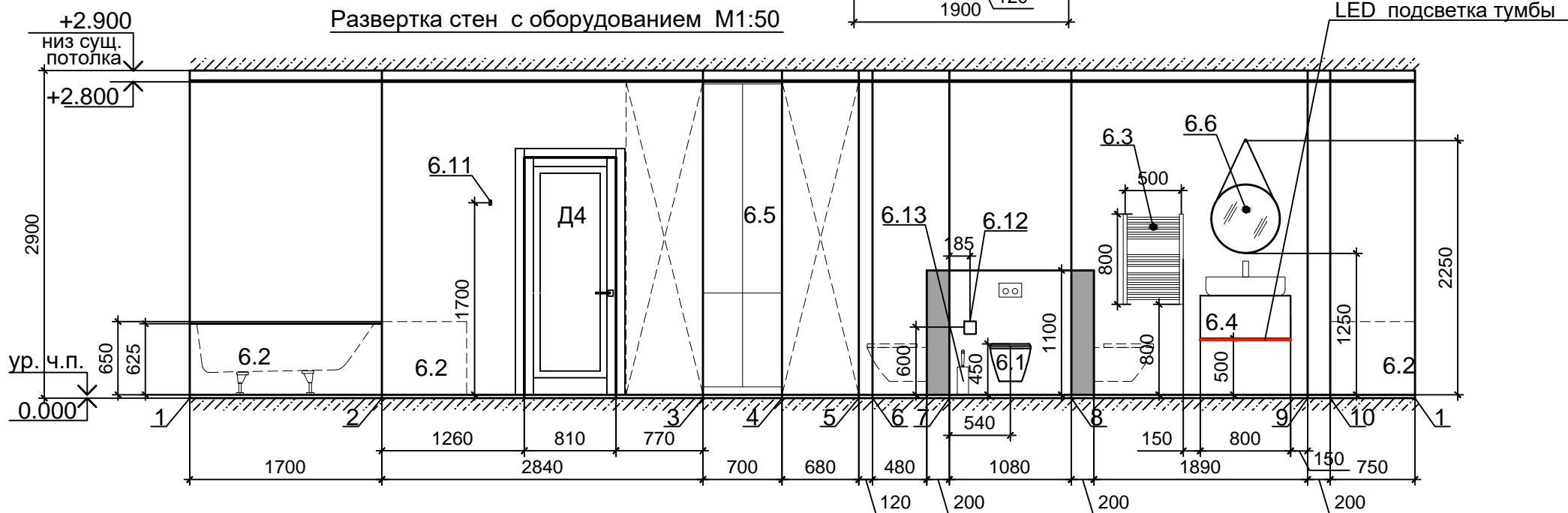
Помещение №6 (Санузел)

План напольных покрытий М1:50

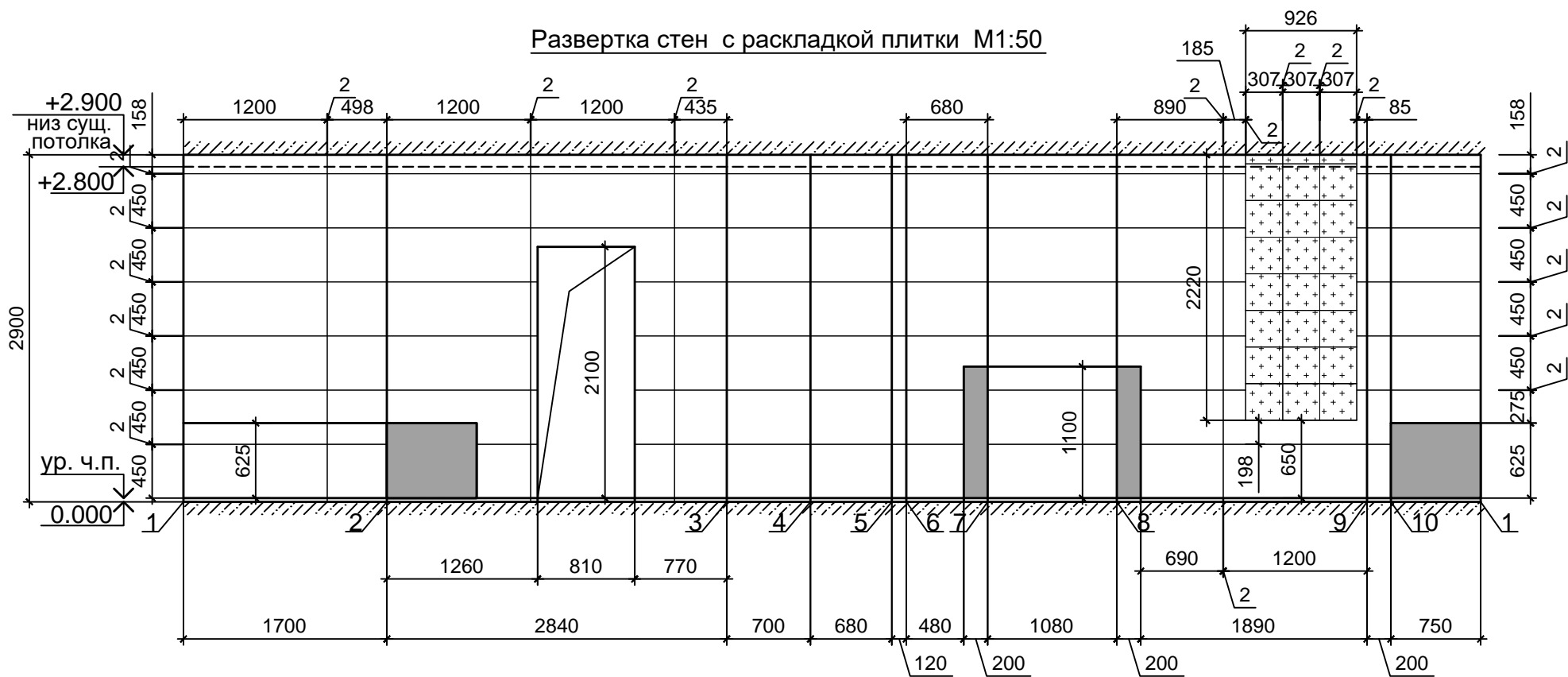
План с расстановкой оборудования М1:50



Развертка стен с оборудованием М1:50



Развертка стен с раскладкой плитки М1:50



Условные обозначения:

стены

"БОМОНД"  
Керамическая плитка (Испания).  
Арт. К0046419  
45 x 120 см  
S= 26,0 м<sup>2</sup>

"БОМОНД"  
Мозаика (Испания).  
Арт. К0065471  
30,7 x 30,4 см  
S= 2,1 м<sup>2</sup>

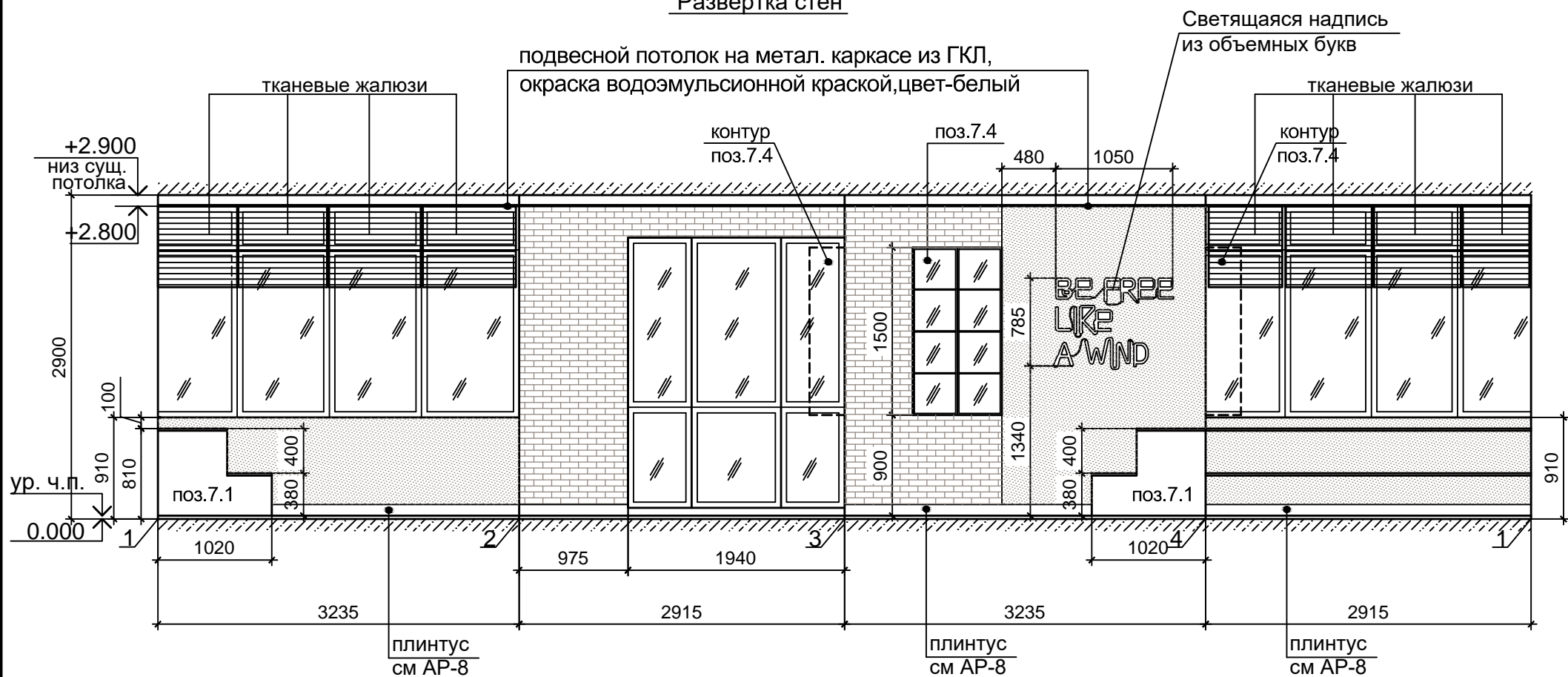
ПОЛ

"БОМОНД"  
Керамический гранит  
(Испания).  
Арт. К0046428  
40 x 80 см  
S= 3,7 м<sup>2</sup>



Должность	Фамилия	Подп.	Дата	Стадия	Лист	Листов
				П	21	
Архитектор	Рослик Р.В.			Помещение №6 (Санузел) Развертки помещения М1:50		ИП Рослик Р.В.

Помещение №7 (Зимний сад)

Развертка стен



Условные обозначения:

-  окраска водоземulsionной краской, цвет-см ДП
-  плитка "под кирпич", подбор дизайнером

Должность	Фамилия	Подп.	Дата	Стадия	Лист	Листов
				П	22	
Архитектор	Рослик Р.В.			Помещение №7 (Зимний сад) Развертки помещения М1:50		ИП Рослик Р.В.

## Ведомость отделки помещений

Наименование помещения	Вид отделки элементов помещений							Примечание	
	Стены и перегородки	Площадь, м <sup>2</sup>	Потолок	Площадь, м <sup>2</sup>	Пол	Площадь, м <sup>2</sup>	Низ стен и перегородок		п м
Холл (помещ. №1)	окраска водоэмульсионной краской, цвет-см ДП	20,9	подвесной потолок на металлическом каркасе из ГКЛ, окраска водоэмульсионной краской, цвет-белый	5,4	"БОМОНД" Керамический гранит (Испания). Арт. K0067234 59,5 x 59,5 см	5,4	Европласт плитус 1.53.103 цвет- белый	3,3	
Коридор (помещ. №2)	окраска водоэмульсионной краской, цвет-см ДП	25,6	подвесной потолок на металлическом каркасе из ГКЛ, окраска водоэмульсионной краской, цвет-белый	8,7	"БОМОНД" Керамический гранит (Испания). Арт. K0067234 59,5 x 59,5 см	9,4	Европласт плитус 1.53.103 цвет- белый	8,4	
Кухня-гостиная (помещ. №3)	обои, цвет-см ДП	15,2	подвесной потолок на металлическом каркасе из ГКЛ, окраска водоэмульсионной краской, цвет-белый	30,6	"БОМОНД" Керамический гранит (Испания). Арт. K0067234 59,5 x 59,5 см	30,6	Европласт плитус 1.53.103 цвет- белый	15,3	
	окраска водоэмульсионной краской, цвет-см ДП	45,2							
	мрамор, цвет-см ДП	2,8							
	окраска водоэмульсионной краской (декор. штукатурка) цвет-см ДП	4,1							
	Штукатурка, окраска водоэмульс. краской, цвет-белый (откосы)	1,7							
Спальня №1 (помещ. №4)	окраска водоэмульсионной краской, цвет-см ДП	47,4	подвесной потолок на металлическом каркасе из ГКЛ, окраска водоэмульсионной краской, цвет-белый	16,1	Напольное покрытие подбор дизайнером	16,1	Европласт плитус 1.53.103 цвет- белый	15,6	
	Штукатурка, окраска водоэмульс. краской, цвет-белый (откосы)	0,7							
Спальня №2 (помещ. №5)	окраска водоэмульсионной краской, цвет-см ДП	16,5	подвесной потолок на металлическом каркасе из ГКЛ, окраска водоэмульсионной краской, цвет-белый	19,0	Напольное покрытие подбор дизайнером	19,0	Европласт плитус 1.53.103 цвет- белый	15,4	
	окраска водоэмульсионной краской, цвет-см ДП	21,4							
	покрытие "под кирпич", подбор дизайнером	9,2							
	Штукатурка, окраска водоэмульс. краской, цвет-белый (откосы)	1,5							
Санузел (помещ. №6)	"БОМОНД" Керамическая плитка (Испания). Арт. K0046419 45 x 120 см	26,0	подвесной потолок на металлическом каркасе из ГКЛ, окраска водоэмульсионной краской, цвет-белый	5,2	"БОМОНД" Керамический гранит (Испания). Арт. K0046428 40 x 80 см	3,7	—	—	
	"БОМОНД" Мозаика (Испания). Арт. K0065471 30,7 x 30,4 см	2,1							
Зимний сад (помещ. №7)	окраска водоэмульсионной краской, цвет-см ДП	10,5	подвесной потолок на металлическом каркасе из ГКЛ, окраска водоэмульсионной краской, цвет-белый	9,4	Напольное покрытие подбор дизайнером	9,8	Европласт плитус 1.53.103 цвет- белый	8,3	
	плитка "под кирпич", подбор дизайнером	7,2							
Лоджия (помещ. №8)	окраска водоэмульсионной краской, цвет-см ДП	9,7	подвесной потолок на металлическом каркасе из ГКЛ, окраска водоэмульсионной краской, цвет-белый	3,1	Керамогранитная напольная плитка ATLAS CONCORDE размер 60x60 см подбор дизайнером	3,1	Европласт плитус 1.53.103 цвет- белый	6,1	

Должность	Фамилия	Подп.	Дата			
					Стадия	Лист
					П	23
Архитектор	Рослик Р.В.			Ведомость отделки помещений		ИП Рослик Р.В.